



# TRIBUNAL DE CONTAS DO ESTADO DO PARANÁ

Coordenadoria de Gestão Municipal - CGM

**PROCESSO Nº: 200129/19**

**ENTIDADE: MUNICÍPIO DE INÁCIO MARTINS**

**ASSUNTO: PRESTAÇÃO DE CONTAS DO EXERCÍCIO FINANCEIRO DE 2018**

**INSTRUÇÃO Nº: 2526/2019 - CGM - PRIMEIRO EXAME**

MUNICÍPIO DE INÁCIO MARTINS. Prestação de Contas do exercício de 2018. Primeiro Exame. Contas com Restrições - Cabe aplicação de multa.

## SUMÁRIO DO ESCOPO DA ANÁLISE E INDICAÇÃO DAS OCORRÊNCIAS APONTADAS NESTA INSTRUÇÃO

DESCRIÇÃO DOS ITENS DE ANÁLISE	ITENS CONSTATADOS	ITENS NÃO CONSTATADOS
<b>CONTROLE INTERNO</b>		
Ausência de encaminhamento do Relatório do Controle Interno.		Nada Constatado
O Relatório do Controle Interno encaminhado não apresenta os conteúdos mínimos prescritos pelo Tribunal.		Nada Constatado
O Relatório do Controle Interno apresenta ocorrência de irregularidade passível de desaprovação da gestão.		Nada Constatado
<b>RESULTADO ORÇAMENTÁRIO/FINANCEIRO</b>		
Resultado orçamentário/financeiro de fontes não vinculadas a programas, convênios, operações de créditos e RPPS.	Há Restrição	
<b>RESULTADO PATRIMONIAL</b>		
Ausência de encaminhamento do Balanço Patrimonial emitido pela Contabilidade e/ou da respectiva publicação. Considera ainda a hipótese de a publicação não atender às especificações.		Nada Constatado
Divergências de saldos em quaisquer das classes ou grupos do Balanço Patrimonial emitido pelo Sistema de Contabilidade da Entidade e os dados enviados pelo SIM/AM.		Nada Constatado
<b>AValiação da aplicação no ensino básico municipal</b>		
Falta de aplicação do índice mínimo de 25% em manutenção e desenvolvimento da educação básica municipal.		Nada Constatado
Falta de aplicação de no mínimo 60% dos recursos do FUNDEB na remuneração do magistério.		Nada Constatado
Falta de aplicação de no mínimo 95% dos recursos do FUNDEB no exercício da arrecadação. Saldo deixado de aplicar no primeiro trimestre do exercício seguinte excede a 5%.		Nada Constatado
<b>AValiação da aplicação em ações de saúde municipal</b>		
Falta de aplicação do índice mínimo de 15% em serviços e ações de saúde pública.		Nada Constatado



# TRIBUNAL DE CONTAS DO ESTADO DO PARANÁ

## Coordenadoria de Gestão Municipal - CGM

<b>GESTÃO DO REGIME PRÓPRIO DE PREVIDÊNCIA SOCIAL</b>		
Ausência de encaminhamento do Certificado de Regularidade Previdenciária – CRP, emitido pelo Ministério da Previdência Social vigente na data da prestação de contas.		Nada Constatado
Ausência de encaminhamento da Lei que formaliza a opção escolhida para equacionamento do déficit, sendo exemplos: o aumento da alíquota ou a criação de alíquota complementar.		Nada Constatado
Ausência de Pagamento de aportes para cobertura do déficit atuarial na forma apurada no Laudo Atuarial.		Nada Constatado
<b>ASPECTOS FISCAIS - LEI DE RESPONSABILIDADE FISCAL</b>		
Limite de despesas com pessoal – não retorno ao limite no prazo legal.		Nada Constatado
Limite de despesas com pessoal – não redução de 1/3 no prazo legal.		Nada Constatado
Limite da Dívida Consolidada – não redução de 25% no prazo legal.		Nada Constatado
<b>MULTAS DECORRENTES DE ATRASO NA ENTREGA DA PRESTAÇÃO DE CONTAS</b>		
Entrega dos documentos que compõem a Prestação de Contas com atraso.		Nada Constatado
<b>OUTRAS VERIFICAÇÕES</b>		
Acompanhamento de Acórdão do TCE/PR.		Nada Constatado

### PRELIMINARES

Trata-se da prestação de contas do **MUNICÍPIO DE INÁCIO MARTINS**, relativa ao exercício financeiro de 2018, cujo conteúdo e estruturação encontram-se definidos nas Instruções Normativas nº 147/2019 e 148/2019, do Tribunal de Contas do Paraná.

A presente Instrução tem por finalidade reportar as demonstrações da execução orçamentária, financeira, patrimonial e de resultados relativos ao período abrangido pelo processo e verificar o atendimento dos aspectos legais a que estão sujeitos os atos de gestão, nos termos da Constituição Federal, art. 31, da Lei Complementar nº 113/2005 e do Regimento Interno - Resolução nº 01/2006 e atualizações.

O exame realizado no processo deteve-se na verificação do cumprimento dos procedimentos aplicáveis à Administração Pública e na avaliação de pontos de controle atinentes ao cumprimento de princípios constitucionais e de normas pertinentes, especialmente a Lei Complementar nº 101/00, com o objetivo de instruir a



# TRIBUNAL DE CONTAS DO ESTADO DO PARANÁ

Coordenadoria de Gestão Municipal - CGM

emissão do Parecer Prévio sobre as contas de Governo prestadas pelo Chefe do Poder Executivo Municipal.

## PARTE I - EXPOSITIVA

Este título contempla as principais peças da execução orçamentária, financeira, patrimonial e de resultado, na conformação aos formatos estabelecidos pela Lei nº 4.320/64, além dos demonstrativos relativos ao atendimento das exigências legais e constitucionais. Os valores que serão reproduzidos foram extraídos da base de dados de responsabilidade exclusiva da entidade municipal, transmitidas no âmbito do Sistema de Informações Municipais - SIM.

## RESPONSÁVEIS PELA ENTIDADE

CARGO/FUNÇÃO	NOME	CPF	INÍCIO	FINAL	CRC
Prefeito	EDEMETRIO BENATO JUNIOR	667.186.009-20	01/01/2017	31/12/2020	
Contador	MARISA DE FATIMA CZAIKOSKI	747.157.719-34	01/01/2016	31/12/2020	
Controle Interno	TAÍS APARECIDA GONÇALVES	038.653.619-86	10/07/2017	31/12/2020	

## 1 - PLANEJAMENTO GOVERNAMENTAL

### 1.1 - PLANO PLURIANUAL

Aprovado pela Lei Municipal nº 878/2017, de 30/08/2017.

### 1.2 - DIRETRIZES ORÇAMENTÁRIAS

As Diretrizes para elaboração da proposta orçamentária foram aprovadas pela Lei Municipal nº 867/2017, de 29/6/2017.

### 1.3 - ORÇAMENTO ANUAL

O Orçamento para o exercício foi aprovado pela Lei Municipal nº 879/2017, de 14/12/2017.



# TRIBUNAL DE CONTAS DO ESTADO DO PARANÁ

Coordenadoria de Gestão Municipal - CGM

## 2 - EXECUÇÃO ORÇAMENTÁRIA

### 2.1 - ALTERAÇÕES NO ORÇAMENTO

TIPO DE CRÉDITO ADICIONAL	LEI Nº
a) Créditos Suplementares	879/2017, 894/2018
b) Créditos Especiais	893/2018, 902/2018
c) Créditos Extraordinários	Não houve

#### Resumo das Alterações:

TIPO DE CRÉDITO ADICIONAL	VALOR
Créditos Especiais	272.725,00
Créditos Extraordinários	0,00
Créditos Suplementares	16.295.332,15
<b>TOTAL</b>	<b>16.568.057,15</b>

ORIGEM DOS RECURSOS	VALOR
Cancelamento de Dotações	4.651.991,92
Excesso de Arrecadação	8.765.898,14
Operações de Crédito	0,00
Superávit Financeiro	3.150.167,09
<b>TOTAL</b>	<b>16.568.057,15</b>

### 2.2 - BALANÇO ORÇAMENTÁRIO

MUNICÍPIO DE INÁCIO MARTINS  
BALANÇO ORÇAMENTÁRIO  
12/2018

<u>RECEITAS ORÇAMENTÁRIAS</u>	PREVISÃO INICIAL	PREVISÃO ATUALIZADA	RECEITAS REALIZADAS	SALDO
		(a)	(b)	c=(b-a)
RECEITAS CORRENTES	33.606.033,65	34.324.740,04	30.263.590,90	- 4.061.149,14
RECEITA TRIBUTÁRIA	2.920.600,00	2.962.600,00	2.358.352,80	- 604.247,20
Impostos	2.383.000,00	2.383.000,00	1.941.495,39	- 441.504,61
Taxas	537.600,00	579.600,00	416.857,41	- 162.742,59
Contribuição de Melhoria	0,00	0,00	0,00	0,00
RECEITA DE CONTRIBUIÇÕES	231.500,00	231.500,00	224.985,64	- 6.514,36
Contribuições Sociais	0,00	0,00	0,00	0,00



# TRIBUNAL DE CONTAS DO ESTADO DO PARANÁ

## Coordenadoria de Gestão Municipal - CGM

Contribuições de Intervenção no Domínio Econômico	0,00	0,00	0,00	0,00
Contribuições para Entidades Privadas de Serviço Social e de Formação Profissional	0,00	0,00	0,00	0,00
Contribuição de Iluminação Pública	231.500,00	231.500,00	224.985,64	- 6.514,36
RECEITA PATRIMONIAL	310.000,00	310.020,92	211.549,70	- 98.471,22
Receitas Imobiliárias	0,00	0,00	0,00	0,00
Receitas de Valores Mobiliários	310.000,00	310.020,92	111.521,30	- 198.499,62
Receita de Concessões e Permissões	0,00	0,00	0,00	0,00
Compensações Financeiras	0,00	0,00	0,00	0,00
Receita Decorrente do Direito de Exploração de Bens Públicos em Áreas de Domínio Público	0,00	0,00	0,00	0,00
Receita de Cessão de Direitos	0,00	0,00	100.000,00	100.000,00
Outras Receitas Patrimoniais	0,00	0,00	28,40	28,40
RECEITA AGROPECUÁRIA	12.500,00	12.500,00	10.405,12	- 2.094,88
Receita da Produção Vegetal	0,00	0,00	0,00	0,00
Receita da Produção Animal e Derivados	0,00	0,00	0,00	0,00
Outras Receitas Agropecuárias	0,00	0,00	0,00	0,00
RECEITA INDUSTRIAL	0,00	0,00	0,00	0,00
RECEITA DE SERVIÇOS	19.500,00	19.500,00	88.621,80	69.121,80
TRANSFERÊNCIAS CORRENTES	30.111.933,65	30.788.619,12	27.076.363,90	- 3.712.255,22
Transferências da União e de suas Entidades	13.944.683,65	14.567.369,12	13.156.030,46	- 1.411.338,66
Transferências dos Estados e do Distrito Federal e de suas Entidades	10.513.750,00	10.567.750,00	8.818.222,87	- 1.749.527,13
Transferências dos Municípios e de suas Entidades	0,00	0,00	0,00	0,00
Transferências de Instituições Privadas	3.500,00	3.500,00	367,85	- 3.132,15
Transferências de Outras Instituições Públicas	5.650.000,00	5.650.000,00	5.101.742,72	- 548.257,28
Transferências do Exterior	0,00	0,00	0,00	0,00
Transferências de Pessoas	0,00	0,00	0,00	0,00
Transferências Provenientes de Depósitos Não Identificados	0,00	0,00	0,00	0,00
OUTRAS RECEITAS CORRENTES	0,00	0,00	293.311,94	293.311,94
RECEITAS DE CAPITAL	0,00	8.047.431,75	4.786.934,32	- 3.260.497,43
OPERAÇÕES DE CRÉDITO	0,00	0,00	354.357,59	354.357,59
Operações de Crédito Internas	0,00	0,00	354.357,59	354.357,59
Operações de Crédito Externas	0,00	0,00	0,00	0,00
ALIENAÇÃO DE BENS	0,00	0,00	0,00	0,00
Alienação de Bens Móveis	0,00	0,00	0,00	0,00
Alienação de Bens Imóveis	0,00	0,00	0,00	0,00
AMORTIZAÇÕES DE EMPRÉSTIMOS	0,00	0,00	0,00	0,00
TRANSFERÊNCIAS DE CAPITAL	0,00	8.047.431,75	4.432.576,73	- 3.614.855,02
Transferências da União e de suas Entidades	0,00	2.128.897,67	1.456.155,95	- 672.741,72
Transferências dos Estados e do Distrito Federal e de suas Entidades	0,00	5.918.534,08	2.976.420,78	- 2.942.113,30
Transferências dos Municípios e de suas Entidades	0,00	0,00	0,00	0,00
Transferências de Instituições Privadas	0,00	0,00	0,00	0,00
Transferências de Outras Instituições Públicas	0,00	0,00	0,00	0,00
Transferências do Exterior	0,00	0,00	0,00	0,00
Transferências de Pessoas	0,00	0,00	0,00	0,00
Transferências Provenientes de Depósitos Não Identificados	0,00	0,00	0,00	0,00
Transferências de Outras Instituições Públicas	0,00	0,00	0,00	0,00



# TRIBUNAL DE CONTAS DO ESTADO DO PARANÁ

## Coordenadoria de Gestão Municipal - CGM

OUTRAS RECEITAS DE CAPITAL	0,00	0,00	0,00	0,00
Integralização do Capital Social	0,00	0,00	0,00	0,00
Remuneração das Disponibilidades do Tesouro	0,00	0,00	0,00	0,00
Resgate de Títulos do Tesouro	0,00	0,00	0,00	0,00
Demais Receitas de Capital	0,00	0,00	0,00	0,00
<b>SUBTOTAL DAS RECEITAS (I)</b>	<b>33.606.033,65</b>	<b>42.372.171,79</b>	<b>35.050.525,22</b>	<b>- 7.321.646,57</b>
REFINANCIAMENTO (II)	0,00	0,00	0,00	0,00
Operações de Crédito Internas	0,00	0,00	0,00	0,00
Mobiliária	0,00	0,00	0,00	0,00
Contratual	0,00	0,00	0,00	0,00
Operações de Crédito Externas	0,00	0,00	0,00	0,00
Mobiliária	0,00	0,00	0,00	0,00
Contratual	0,00	0,00	0,00	0,00
<b>SUBTOTAL COM REFINANCIAMENTO (III) = (I + II)</b>	<b>33.606.033,65</b>	<b>42.372.171,79</b>	<b>35.050.525,22</b>	<b>- 7.321.646,57</b>
DÉFICIT (IV)	0,00	1.472.791,58	0,00	- 1.472.791,58
<b>TOTAL (V) = (III + IV)</b>	<b>33.606.033,65</b>	<b>43.844.963,37</b>	<b>35.050.525,22</b>	<b>- 8.794.438,15</b>
SALDOS DE EXERCÍCIOS ANTERIORES (Utilizados para Créditos Adicionais)	0,00	2.973.031,58	2.973.031,58	0,00
Recursos Arrecadados em Exercícios Anteriores - RPPS	0,00	0,00	0,00	0,00
Superávit Financeiro	0,00	2.973.031,58	2.973.031,58	0,00
Reabertura de créditos adicionais	0,00	0,00	0,00	0,00

<u>DESPESAS ORÇAMENTÁRIAS</u>	DOTAÇÃO INICIAL (d)	DOTAÇÃO ATUALIZADA (e)	DESPESA EMPENHADAS (f)	DESPESAS LIQUIDADAS (g)	DESPESAS PAGAS (h)	SALDO DA DOTAÇÃO (i) = (e-f)
DESPESAS CORRENTES	29.998.817,49	31.947.828,92	28.149.484,16	28.100.467,68	27.528.507,84	3.798.344,76
PESSOAL E ENCARGOS SOCIAIS	15.011.690,87	15.182.477,67	14.133.173,12	14.133.173,12	14.128.173,12	1.049.304,55
JUROS E ENCARGOS DA DÍVIDA	143.441,55	174.468,97	174.468,97	174.468,97	174.468,97	0,00
OUTRAS DESPESAS CORRENTES	14.843.685,07	16.590.882,28	13.841.842,07	13.792.825,59	13.225.865,75	2.749.040,21
DESPESAS DE CAPITAL	2.077.216,16	11.867.134,45	6.672.878,38	5.799.686,79	5.702.363,73	5.194.256,07
INVESTIMENTOS	1.742.269,24	11.500.913,17	6.306.657,10	5.433.465,51	5.336.142,45	5.194.256,07
INVERSÕES FINANCEIRAS	0,00	0,00	0,00	0,00	0,00	0,00
AMORTIZAÇÃO DA DÍVIDA	334.946,92	366.221,28	366.221,28	366.221,28	366.221,28	0,00
RESERVA DE CONTINGÊNCIA	30.000,00	30.000,00	0,00	0,00	0,00	30.000,00
<b>SUBTOTAL DAS DESPESAS (VI)</b>	<b>32.106.033,65</b>	<b>43.844.963,37</b>	<b>34.822.362,54</b>	<b>33.900.154,47</b>	<b>33.230.871,57</b>	<b>9.022.600,83</b>
AMORTIZAÇÃO DA DÍVIDA/REFINANCIAMENTO (VII)	0,00	0,00	0,00	0,00	0,00	0,00
Amortização da Dívida Interna	0,00	0,00	0,00	0,00	0,00	0,00
Dívida Mobiliária	0,00	0,00	0,00	0,00	0,00	0,00
Outras Dívidas	0,00	0,00	0,00	0,00	0,00	0,00
Amortização da Dívida Externa	0,00	0,00	0,00	0,00	0,00	0,00
Dívida Mobiliária	0,00	0,00	0,00	0,00	0,00	0,00
Outras Dívidas	0,00	0,00	0,00	0,00	0,00	0,00
<b>SUBTOTAL COM REFINANCIAMENTO (VIII) = (VI + VII)</b>	<b>32.106.033,65</b>	<b>43.844.963,37</b>	<b>34.822.362,54</b>	<b>33.900.154,47</b>	<b>33.230.871,57</b>	<b>9.022.600,83</b>



# TRIBUNAL DE CONTAS DO ESTADO DO PARANÁ

## Coordenadoria de Gestão Municipal - CGM

SUPERÁVIT (IX)	1.500.000,00	0,00	228.162,68	1.150.370,75	1.819.653,65	- 228.162,68
TOTAL (X) = (VII + IX)	33.606.033,65	43.844.963,37	35.050.525,22	35.050.525,22	35.050.525,22	8.794.438,15

RESERVA DO RPPS	0,00	0,00	0,00	0,00	0,00	0,00
-----------------	------	------	------	------	------	------

Fonte: Sistema de Informações Municipais - Acompanhamento Mensal (SIM-AM), Tribunal de Contas do Estado do Paraná  
Dados processados em: 28/02/2019 22:55 | Relatório emitido em: 12/08/2019 10:04

## 2.3 - RESULTADOS ORÇAMENTÁRIOS/FINANCEIROS

### 2.3.1 - RESULTADO ORÇAMENTÁRIO/FINANCEIRO DE FONTES NÃO VINCULADAS A PROGRAMAS, CONVÊNIOS, OPERAÇÕES DE CRÉDITOS E RPPS

ESPECIFICAÇÃO	Exercício 2015	%	Exercício 2016	%	Exercício 2017	%	Exercício 2018	%
1 - Receitas Correntes	22.712.846,78	100,00	24.290.430,19	99,30	25.587.451,97	100,00	27.237.434,36	100,00
2 - Receitas de Capital	0,00	0,00	172.100,00	0,70	0,00	0,00	0,00	0,00
3 - Soma da Receita (1+2)	22.712.846,78	100,00	24.462.530,19	100,00	25.587.451,97	100,00	27.237.434,36	100,00
4 - Despesas Correntes	20.883.488,28	91,95	22.366.154,66	91,43	23.506.654,51	91,87	25.114.845,63	92,21
5 - Despesas de Capital	1.143.191,33	5,03	871.303,48	3,56	660.113,44	2,58	1.199.390,13	4,40
6 - Soma da Despesa (4+5)	22.026.679,61	96,98	23.237.458,14	94,99	24.166.767,95	94,45	26.314.235,76	96,61
7 - RESULTADO ORÇAMENTÁRIO DO EXERCÍCIO (3-6)	686.167,17	3,02	1.225.072,05	5,01	1.420.684,02	5,55	923.198,60	3,39
8 - Interferências Financeiras	-1.017.579,80	-4,48	-1.028.719,04	-4,21	-1.081.181,18	-4,23	-1.407.580,79	-5,17
9 - RESULTADO DA EXECUÇÃO ORÇAMENTÁRIA DO EXERCÍCIO (7+8)	-331.412,63	-1,46	196.353,01	0,80	339.502,84	1,33	-484.382,19	-1,78
10 - Cancelamento de Restos a Pagar	16,03	0,00	3.166,94	0,01	22.741,37	0,09	7.836,76	0,03
11 - Inscrição/Baixa de Realizável por Cisão, Fusão ou Extinção	0,00	0,00	0,00	0,00	0,00	0,00	0,00	0,00
12 - Despesas Não Empenhadas	0,00	0,00	0,00	0,00	0,00	0,00	0,00	0,00
13 - RESULTADO AJUSTADO DO EXERCÍCIO (9+10+11+12)	-331.396,60	-1,46	199.519,95	0,82	362.244,21	1,42	-476.545,43	-1,75
14 - Superávit/Déficit do Exercício Anterior	-136.692,63	-0,60	-468.089,23	-1,91	-268.569,28	-1,05	93.674,93	0,34
15 - Total do Ativo Realizável	1.061,32	0,00	5.533,90	0,02	1.061,32	0,00	1.061,32	0,00
16 - RESULTADO FINANCEIRO ACUMULADO DO EXERCÍCIO (13+14-15)	-469.150,55	-2,07	-274.103,18	-1,12	92.613,61	0,36	-383.931,82	-1,41

Nota 1 – O demonstrativo é composto pelos recursos não vinculados a programas, convênios, operações de crédito e Regime Próprio de Previdência Social, conforme Instrução Normativa nº 147/2019.

Nota 2 – Será gerada restrição para a entidade quando a linha 16 "RESULTADO FINANCEIRO ACUMULADO DO EXERCÍCIO" for negativo (Deficitário) no exercício de 2018 e o valor do resultado financeiro acumulado do exercício anterior (2017) for superávit, ou o valor do déficit acumulado do exercício anterior (2017) for inferior ao resultado financeiro acumulado (déficit) apurado no exercício de 2018, conforme definido na Instrução Normativa nº 147/2019.



# TRIBUNAL DE CONTAS DO ESTADO DO PARANÁ

## Coordenadoria de Gestão Municipal - CGM

Nota 3 – Observa-se que para fins de apuração do "RESULTADO FINANCEIRO ACUMULADO DO EXERCÍCIO (16)" foram excluídos os valores registrados no "ATIVO REALIZÁVEL (15)".

Nota 4 – Os valores apresentados no demonstrativo não contemplam os recursos referentes as Emendas Parlamentares Individuais.

### 2.3.2 - RESULTADO ORÇAMENTÁRIO/FINANCEIRO MENSAL DE FONTES NÃO VINCULADAS A PROGRAMAS, CONVÊNIOS, OPERAÇÕES DE CRÉDITOS E RPPS

ESPECIFICAÇÃO (PARTE 1)	JANEIRO	FEVEREIRO	MARÇO	ABRIL	MAIO	JUNHO
01 - Receitas Correntes	2.703.463,44	5.183.536,10	7.136.152,18	9.175.909,09	11.602.154,16	13.500.939,51
02 - Receitas de Capital	0,00	0,00	0,00	0,00	0,00	0,00
03 - TOTAL DAS RECEITAS (3=1+2)	2.703.463,44	5.183.536,10	7.136.152,18	9.175.909,09	11.602.154,16	13.500.939,51
04 - Despesas Correntes	1.779.298,03	3.606.527,77	5.675.795,44	7.787.535,26	10.002.003,95	12.251.337,71
05 - Despesas de Capital	81.776,13	169.956,10	330.134,13	430.804,11	646.273,62	763.045,05
06 - TOTAL DAS DESPESAS (6=4+5)	1.861.074,16	3.776.483,87	6.005.929,57	8.218.339,37	10.648.277,57	13.014.382,76
07 - RESULTADO ORÇAMENTÁRIO DO PERÍODO (7=3-6)	842.389,28	1.407.052,23	1.130.222,61	957.569,72	953.876,59	486.556,75
08 - Interferências Financeiras Recebidas	0,00	0,00	0,00	0,00	0,00	0,00
09 - Interferências Financeiras Concedidas	125.000,00	250.000,00	375.000,00	500.000,00	625.000,00	750.000,00
10 - RESULTADO DAS INTERFERÊNCIAS FINANCEIRAS (10=8-9)	-125.000,00	-250.000,00	-375.000,00	-500.000,00	-625.000,00	-750.000,00
11 - RESULTADO DA EXECUÇÃO ORÇAMENTÁRIA DO EXERCÍCIO (11=7+10)	717.389,28	1.157.052,23	755.222,61	457.569,72	328.876,59	-263.443,25
12 - Cancelamento de RAP Não Processados	0,00	3.210,37	3.210,37	3.345,07	3.345,07	3.345,07
13 - Inscrição/Baixa de Realizável por Cisão, Fusão ou Extinção	0,00	0,00	0,00	0,00	0,00	0,00
14 - Despesas Não Empenhadas	0,00	0,00	0,00	0,00	0,00	0,00
15 - Estornos de Despesas Não Empenhadas	0,00	0,00	0,00	0,00	0,00	0,00
16 - Apropriação de Despesas Não Empenhadas	0,00	0,00	0,00	0,00	0,00	0,00
17 - RESULTADO AJUSTADO DO EXERCÍCIO (17=11+12+13-14+15+16)	717.389,28	1.160.262,60	758.432,98	460.914,79	332.221,66	-260.098,18
18 - Resultado Financeiro do Exercício Anterior	93.674,93	93.674,93	93.674,93	93.674,93	93.674,93	93.674,93
19 - Total do Ativo Realizável(Saldo Exerc. Anterior)	1.061,32	1.061,32	1.061,32	1.061,32	1.061,32	1.061,32
20 - RESULTADO FINANCEIRO ACUMULADO DO EXERCÍCIO (20=17+18-19)	810.002,89	1.252.876,21	851.046,59	553.528,40	424.835,27	-167.484,57
21 - Percentual do Resultado sobre a Receita (21=(20/03)*100)	29,96	24,17	11,93	6,03	3,66	-1,24

ESPECIFICAÇÃO (PARTE 2)	JULHO	AGOSTO	SETEMBRO	OUTUBRO	NOVEMBRO	DEZEMBRO
01 - Receitas Correntes	15.903.479,41	18.113.378,87	19.957.181,76	22.144.449,77	24.217.031,20	27.237.434,36
02 - Receitas de Capital	0,00	0,00	0,00	0,00	0,00	0,00
03 - TOTAL DAS RECEITAS	15.903.479,41	18.113.378,87	19.957.181,76	22.144.449,77	24.217.031,20	27.237.434,36





# TRIBUNAL DE CONTAS DO ESTADO DO PARANÁ

## Coordenadoria de Gestão Municipal - CGM

(3=1+2)							
04 - Despesas Correntes	14.207.688,17	16.368.167,18	18.317.310,97	20.285.825,36	22.333.901,72	25.114.845,63	
05 - Despesas de Capital	853.815,00	956.685,04	1.031.164,18	1.092.803,92	1.156.040,73	1.199.390,13	
06 - TOTAL DAS DESPESAS (6=4+5)	15.061.503,17	17.324.852,22	19.348.475,15	21.378.629,28	23.489.942,45	26.314.235,76	
07 - RESULTADO ORÇAMENTÁRIO DO PERÍODO (7=3-6)	841.976,24	788.526,65	608.706,61	765.820,49	727.088,75	923.198,60	
08 - Interferências Financeiras Recebidas	0,00	0,00	0,00	0,00	0,00	92.419,21	
09 - Interferências Financeiras Concedidas	875.000,00	1.000.000,00	1.125.000,00	1.250.000,00	1.375.000,00	1.500.000,00	
10 - RESULTADO DAS INTERFERÊNCIAS FINANCEIRAS (10=8-9)	-875.000,00	-1.000.000,00	-1.125.000,00	-1.250.000,00	-1.375.000,00	-1.407.580,79	
11 - RESULTADO DA EXECUÇÃO ORÇAMENTÁRIA DO EXERCÍCIO (11=7+10)	-33.023,76	-211.473,35	-516.293,39	-484.179,51	-647.911,25	-484.382,19	
12 - Cancelamento de RAP Não Processados	3.345,07	4.325,22	4.859,42	5.042,92	5.042,92	7.836,76	
13 - Inscrição/Baixa de Realizável por Cisão, Fusão ou Extinção	0,00	0,00	0,00	0,00	0,00	0,00	
14 - Despesas Não Empenhadas	0,00	0,00	0,00	0,00	0,00	0,00	
15 - Estornos de Despesas Não Empenhadas	0,00	0,00	0,00	0,00	0,00	0,00	
16 - Apropriação de Despesas Não Empenhadas	0,00	0,00	0,00	0,00	0,00	0,00	
17 - RESULTADO AJUSTADO DO EXERCÍCIO (17=11+12+13-14+15+16)	-29.678,69	-207.148,13	-511.433,97	-479.136,59	-642.868,33	-476.545,43	
18 - Resultado Financeiro do Exercício Anterior	93.674,93	93.674,93	93.674,93	93.674,93	93.674,93	93.674,93	
19 - Total do Ativo Realizável(Saldo Exerc. Anterior)	1.061,32	1.061,32	1.061,32	1.061,32	1.061,32	1.061,32	
20 - RESULTADO FINANCEIRO ACUMULADO DO EXERCÍCIO (20=17+18-19)	62.934,92	-114.534,52	-418.820,36	-386.522,98	-550.254,72	-383.931,82	
21 - Percentual do Resultado sobre a Receita (21=(20/03)*100)	0,40	-0,63	-2,10	-1,75	-2,27	-1,41	

### 2.3.3 - RESULTADO ORÇAMENTÁRIO/FINANCEIRO - TODAS AS FONTES

ESPECIFICAÇÃO	Exercício 2015	%	Exercício 2016	%	Exercício 2017	%	Exercício 2018	%
1 - Receitas Correntes	25.101.860,44	93,06	27.216.122,05	92,43	28.426.511,36	87,02	30.263.590,90	86,34
2 - Receitas de Capital	1.872.379,71	6,94	2.229.534,48	7,57	4.240.387,79	12,98	4.786.934,32	13,66
3 - Soma da Receita (1+2)	26.974.240,15	100,00	29.445.656,53	100,00	32.666.899,15	100,00	35.050.525,22	100,00
4 - Despesas Correntes	23.199.864,32	86,01	25.023.061,66	84,98	25.916.457,62	79,34	28.149.484,16	80,31
5 - Despesas de Capital	3.270.259,37	12,12	5.031.841,90	17,09	2.994.435,20	9,17	6.672.878,38	19,04
6 - Soma da Despesa (4+5)	26.470.123,69	98,13	30.054.903,56	102,07	28.910.892,82	88,50	34.822.362,54	99,35
7 - RESULTADO ORÇAMENTÁRIO DO EXERCÍCIO (3-6)	504.116,46	1,87	-609.247,03	-2,07	3.756.006,33	11,50	228.162,68	0,65
8 - Interferências Financeiras	-1.017.579,80	-3,77	-1.028.719,04	-3,49	-1.081.181,18	-3,31	-1.407.580,79	-4,02
9 - RESULTADO DA EXECUÇÃO ORÇAMENTÁRIA DO EXERCÍCIO	-513.463,34	-1,90	-1.637.966,07	-5,56	2.674.825,15	8,19	-1.179.418,11	-3,36



# TRIBUNAL DE CONTAS DO ESTADO DO PARANÁ

## Coordenadoria de Gestão Municipal - CGM

(7+8)								
10 - Cancelamento de Restos a Pagar	3.123,01	0,01	4.318,90	0,01	97.777,79	0,30	373.397,39	1,07
11 - Inscrição/Baixa de Realizável por Cisão, Fusão ou Extinção	0,00	0,00	0,00	0,00	0,00	0,00	0,00	0,00
12 - Despesas Não Empenhadas	0,00	0,00	0,00	0,00	0,00	0,00	0,00	0,00
13 - RESULTADO AJUSTADO DO EXERCÍCIO (9+10+11+12)	-510.340,33	-1,89	-1.633.647,17	-5,55	2.772.602,94	8,49	-806.020,72	-2,30
14 - Superávit/Déficit do Exercício Anterior	655.062,23	2,43	144.721,90	0,49	-1.488.925,27	-4,56	1.283.677,67	3,66
15 - Total do Ativo Realizável	1.061,32	0,00	5.533,90	0,02	1.061,32	0,00	1.061,32	0,00
16 - RESULTADO FINANCEIRO ACUMULADO DO EXERCÍCIO (13+14-15)	143.660,58	0,53	-1.494.459,17	-5,08	1.282.616,35	3,93	476.595,63	1,36

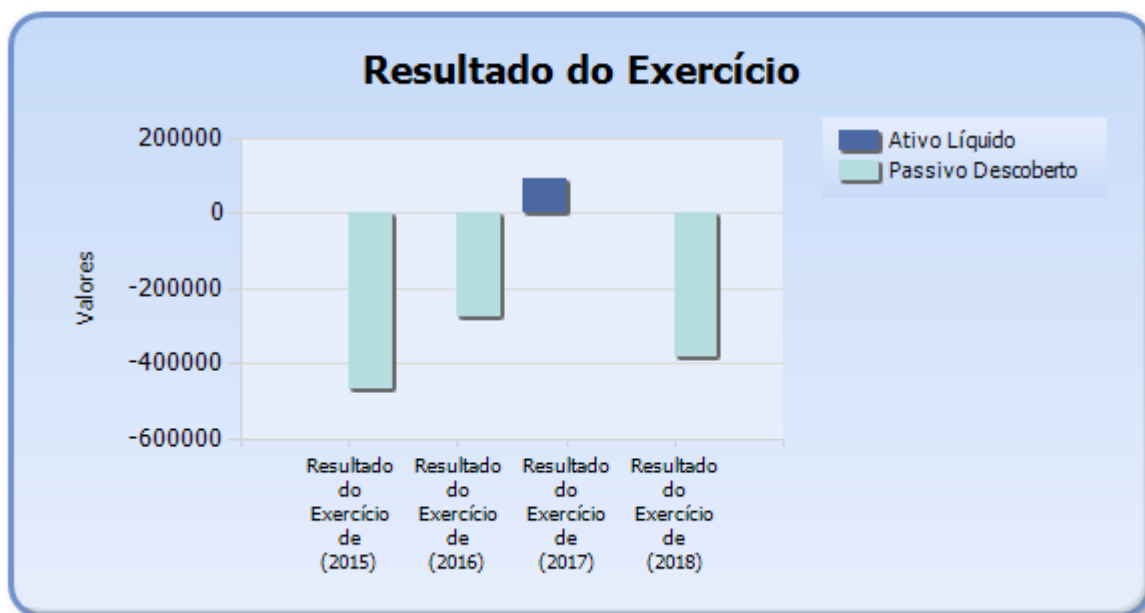
Nota 1 – O demonstrativo tem caráter informativo, nos termos da Instrução Normativa nº 147/2019.

Nota 2 – Observa-se que para fins de apuração do "RESULTADO FINANCEIRO ACUMULADO DO EXERCÍCIO (16)" foram excluídos os valores registrados no "ATIVO REALIZÁVEL (15)".

## 2.4 - DEMONSTRATIVO DO SUPERÁVIT/DÉFICIT FINANCEIRO

### 2.4.1 - DEMONSTRATIVO DO SUPERÁVIT/DÉFICIT FINANCEIRO DAS FONTES LIVRES

Período	Ativo Líquido	Passivo Descoberto
Resultado do Exercício de (2015)	0,00	-469.150,55
Resultado do Exercício de (2016)	0,00	-274.103,18
Resultado do Exercício de (2017)	92.613,61	0,00
Resultado do Exercício de (2018)	0,00	-383.931,82





# TRIBUNAL DE CONTAS DO ESTADO DO PARANÁ

Coordenadoria de Gestão Municipal - CGM

## 2.4.2 - DEMONSTRATIVO DO SUPERÁVIT/DÉFICIT FINANCEIRO DE TODAS AS FONTES

Período	Ativo Líquido	Passivo Descoberto
Resultado do Exercício de (2015)	143.660,58	0,00
Resultado do Exercício de (2016)	0,00	-1.494.459,17
Resultado do Exercício de (2017)	1.282.616,35	0,00
Resultado do Exercício de (2018)	476.595,63	0,00



### CONSTATAÇÕES DA ANÁLISE QUANTO AO RESULTADO ORÇAMENTÁRIO/FINANCEIRO

**Restrição:** Resultado orçamentário/financeiro de fontes não vinculadas a programas, convênios, operações de créditos e RPPS.

**Fonte de Critério:** LC 101/00 art. 1º, § 1º, art. 9º e 13 - Multa LCE nº 113/2005 - art. 87, IV, "g".

A demonstração da execução orçamentária e financeira, restrita as fontes não vinculadas a programas, convênios, operações de créditos e RPPS (fontes livres), no exercício de 2018, evidenciou a ocorrência de déficit orçamentário conforme detalhado acima.



## TRIBUNAL DE CONTAS DO ESTADO DO PARANÁ

### Coordenadoria de Gestão Municipal - CGM

A situação caracteriza a inobservância dos art. 9º e 13, da Lei de Responsabilidade Fiscal, que fixa o prazo de trinta dias a contar da publicação do orçamento, para que o Poder Executivo proceda ao desdobramento das receitas em metas bimestrais de arrecadação, a fim de que, ocorrendo a frustração da arrecadação, seja procedida a limitação de empenhos como forma de manter o equilíbrio fiscal.

Para o cálculo foram consideradas todas as fontes de recursos, com exceção das fontes com o ID Origem Recurso igual a: 03 - transferências voluntárias + 05 - operações de crédito + 08 - regime próprio de previdência + 09 - transferências de programas + 10 - antecipação da receita orçamentária ARO + 11 - programas/transferências voluntárias anteriores a 2013.

Passível de aplicação de multa administrativa, por ofensa à norma legal, prevista no art. 87, IV, "g", da Lei Complementar Estadual nº 113/2005 - Lei Orgânica do Tribunal de Contas, conforme Acórdão nº 354/17-STP.

Documentos mínimos necessários em caso de contraditório:

- a) relatório contrapondo, se for o caso, os valores do demonstrativo com exposição de motivos;
- b) comprovação da existência de cancelamentos de restos a pagar não processados no exercício seguinte, necessariamente corroborada com a entrega do SIMAM;
- c) exposição dos motivos de força maior, sendo o caso, que justifiquem a ocorrência do resultado negativo;
- d) ato legal que promoveu a limitação de empenhos e movimentação financeira, acompanhado da respectiva publicação;
- e) outros documentos e/ou esclarecimentos considerados necessários.



# TRIBUNAL DE CONTAS DO ESTADO DO PARANÁ

## Coordenadoria de Gestão Municipal - CGM

### 2.5 - BALANÇO FINANCEIRO

#### MUNICÍPIO DE INÁCIO MARTINS BALANÇO FINANCEIRO 12/2018

INGRESSOS			DISPÊNDIOS		
ESPECIFICAÇÃO	Exercício Atual	Exercício Anterior	ESPECIFICAÇÃO	Exercício Atual	Exercício Anterior
<b>Receita Orçamentária (I)</b>	<b>35.050.525,22</b>	<b>32.666.899,15</b>	<b>Despesa Orçamentária (VI)</b>	<b>34.822.362,54</b>	<b>28.910.892,82</b>
Ordinária	21.134.564,20	24.158.081,61	Ordinária	20.250.057,71	18.459.819,69
Vinculada	13.915.961,02	8.508.817,54	Vinculada	14.572.304,83	10.451.073,13
Transferências do FUNDEB	5.111.336,99	4.849.450,42	Transferências do FUNDEB	5.111.165,77	4.849.488,71
Transferências Voluntárias	3.799.895,86	3.101.317,44	Transferências Voluntárias	5.494.605,41	2.118.906,79
Alienação de Bens	249,56	2.418,53	Alienação de Bens	0,00	40.025,72
Operações de Crédito	354.357,59	977.951,84	Operações de Crédito	0,00	0,00
Contratos de Rateio de Consórcios Públicos	0,00	0,00	Contratos de Rateio de Consórcios Públicos	0,00	0,00
Regime Próprio de Previdência	0,00	0,00	Regime Próprio de Previdência	0,00	0,00
Transferências de Programas	3.133.828,38	3.000.177,90	Transferências de Programas	2.911.153,91	2.625.218,08
Valores Restituíveis	0,00	0,00	Antecipação da Receita Orçamentária - ARO	0,00	0,00
Transferências Voluntárias - Emendas Individuais (§ 13, art. 166 da CF)	525.009,03	0,00	Valores Restituíveis	0,00	0,00
Apoio Financeiro aos Municípios - AFM	72.811,30	0,00	Transferências Voluntárias - Emendas Individuais (§ 13, art. 166 da CF)	102.367,46	0,00
Outras Origens	918.472,31	803.966,75	Apoio Financeiro aos Municípios - AFM	72.811,30	0,00
<b>Transferências Financeiras Recebidas (II)</b>	<b>92.419,21</b>	<b>368.818,78</b>	Outras Origens	880.200,98	817.433,83
<b>Recebimentos Extraorçamentários (III)</b>	<b>5.054.852,43</b>	<b>4.501.067,87</b>	<b>Transferências Financeiras Concedidas (VII)</b>	<b>1.500.000,00</b>	<b>1.449.999,96</b>
Inscrição de Restos a Pagar Processados	669.282,90	403.563,63	<b>Pagamentos Extraorçamentários (VIII)</b>	<b>4.910.294,10</b>	<b>5.493.292,32</b>
Inscrição de Restos a Pagar Não Processados Realizável - Inscrição	922.208,07	796.429,10	Pagamentos de Restos a Pagar Processados	393.827,51	799.974,36
Cisão, Fusão ou Extinção	0,00	0,00	Pagamentos de Restos a Pagar Não Processados Realizável-	1.053.105,13	1.289.547,33
Valores Restituíveis	3.463.361,46	3.301.075,14	Cancelam./Baixa Cisão, Fusão, Extin.	0,00	0,00
Antecipação da Receita Orçamentária - ARO	0,00	0,00	Valores Restituíveis	3.463.361,46	3.403.770,63
<b>Saldo em Espécie do Exercício Anterior (IV)</b>	<b>4.029.310,81</b>	<b>2.346.710,11</b>	Antecipação da Receita Orçamentária - ARO	0,00	0,00
Caixa e Equivalentes de Caixa	4.028.249,49	2.341.176,21	<b>Saldo em Espécie para o Exercício Seguinte (IX)</b>	<b>2.994.451,03</b>	<b>4.029.310,81</b>
Realizável	1.061,32	5.533,90	Caixa e Equivalentes de Caixa	2.993.389,71	4.028.249,49
<b>TOTAL (V) = (I+II+III+IV)</b>	<b>44.227.107,67</b>	<b>39.883.495,91</b>	Realizável	1.061,32	1.061,32
			<b>TOTAL (X) = (VI+VII+VIII+IX)</b>	<b>44.227.107,67</b>	<b>39.883.495,91</b>

Fonte: Sistema de Informações Municipais - Acompanhamento Mensal (SIM-AM), Tribunal de Contas do Estado do Paraná  
Dados processados em: 28/02/2019 23:16 | Relatório emitido em: 12/08/2019 10:05



# TRIBUNAL DE CONTAS DO ESTADO DO PARANÁ

Coordenadoria de Gestão Municipal - CGM

## 3 - ASPECTOS PATRIMONIAIS

### 3.1 - BALANÇO PATRIMONIAL

MUNICÍPIO DE INÁCIO MARTINS  
BALANÇO PATRIMONIAL  
12/2018

ATIVO			PASSIVO		
ESPECIFICAÇÃO	Exercício Atual	Exercício Anterior	ESPECIFICAÇÃO	Exercício Atual	Exercício Anterior
<b>ATIVO CIRCULANTE</b>	<b>7.676.917,30</b>	<b>8.876.033,14</b>	<b>PASSIVO CIRCULANTE</b>	<b>2.777.240,68</b>	<b>2.514.947,41</b>
Caixa e Equivalentes de Caixa	2.993.389,71	4.028.249,49	Obrigações Trabalhistas, Previdenciárias e Assistenciais a pagar a Curto Prazo	3.648,00	937,00
Créditos a Curto Prazo	4.679.912,57	4.846.410,33	Empréstimos e Financiamentos	2.001.055,53	2.012.919,22
Créditos Tributários a Receber	0,00	0,00	Fornecedores e Contas a Pagar	744.307,19	476.141,97
Clientes	0,00	0,00	Obrigações Fiscais	0,00	0,00
Crédito de Transferências a Receber	0,00	0,00	Obrigações de Repartição a Outros Entes	0,00	0,00
Empréstimos e Financiamentos Concedidos	0,00	0,00	Provisões a Curto Prazo	0,00	0,00
Dívida Ativa Tributária	4.679.912,57	4.846.410,33	Demais Obrigações a Curto Prazo	28.229,96	24.949,22
Dívida Ativa Não Tributária	0,00	0,00	<b>PASSIVO NÃO-CIRCULANTE</b>	<b>0,00</b>	<b>0,00</b>
(-) Ajuste de Perdas de Créditos a Curto Prazo	0,00	0,00	Obrigações Trabalhistas, Previdenciárias e Assistenciais a pagar a Longo Prazo	0,00	0,00
Demais Créditos e Valores a Curto Prazo	3.010,22	1.061,32	Empréstimos e Financiamentos a Longo Prazo	0,00	0,00
Investimentos e Aplicações Temporárias a Curto Prazo	0,00	0,00	Fornecedores a Longo Prazo	0,00	0,00
Estoques	604,80	312,00	Obrigações Fiscais a Longo Prazo	0,00	0,00
Ativo não Circulante Mantido para Venda	0,00	0,00	Provisões a Longo Prazo	0,00	0,00
VPD Pagas Antecipadamente	0,00	0,00	Demais Obrigações a Longo Prazo	0,00	0,00
<b>ATIVO NÃO-CIRCULANTE</b>	<b>32.827.986,43</b>	<b>31.758.059,58</b>	Resultado Diferido	0,00	0,00
<u>Ativo Realizável a Longo Prazo</u>	0,00	0,00	<b>TOTAL DO PASSIVO</b>	<b>2.777.240,68</b>	<b>2.514.947,41</b>
Créditos a Longo Prazo	0,00	0,00			
Créditos Tributários a Receber a Longo Prazo	0,00	0,00			
Clientes a Longo Prazo	0,00	0,00			
Empréstimos e Financiamentos Concedidos a Longo Prazo	0,00	0,00			
Dívida Ativa Tributária a Longo Prazo	0,00	0,00			
Dívida Ativa Não Tributária a Longo Prazo	0,00	0,00			
(-) Ajuste de Perdas de Créditos a Longo Prazo	0,00	0,00			
Demais Créditos e Valores a Longo Prazo	0,00	0,00			
Investimentos e Aplicações Temporárias a Longo Prazo	0,00	0,00			
Estoques a Longo Prazo	0,00	0,00			
<b>PATRIMÔNIO LÍQUIDO</b>					
	ESPECIFICAÇÃO	Exercício Atual	Exercício Anterior		
	Patrimônio Social/Capital Social	0,00	0,00		
	Adiantamento para Futuro Aumento de Capital	0,00	0,00		
	Reservas de Capital	0,00	0,00		
	Ajustes de Avaliação Patrimonial	0,00	0,00		



# TRIBUNAL DE CONTAS DO ESTADO DO PARANÁ

## Coordenadoria de Gestão Municipal - CGM

VPD Pagas Antecipadamente a Longo Prazo	0,00	0,00	Reservas de Lucros	0,00	0,00
<u>Investimentos</u>	0,00	0,00	Demais Reservas	0,00	0,00
Participações Permanentes	0,00	0,00	Resultados Acumulados	37.727.663,05	38.119.145,31
Participações Avaliadas pelo Método de Equivalência Patrimonial	0,00	0,00	Resultado do Exercício	717.610,37	4.607.129,07
Participações Avaliadas pelo Método de Custo	0,00	0,00	Resultado de Exercícios Anteriores	37.010.052,68	33.512.016,24
Propriedades para Investimento	0,00	0,00	Ajustes de Exercícios Anteriores	0,00	0,00
Demais Investimentos Permanentes	0,00	0,00	Outros Resultados	0,00	0,00
<u>Imobilizado</u>	32.827.986,43	31.758.059,58	Ações/Cotas em Tesouraria	0,00	0,00
Bens Móveis	11.665.937,44	14.423.505,12	<b>TOTAL DO PATRIMÔNIO LÍQUIDO</b>	<b>37.727.663,05</b>	<b>38.119.145,31</b>
Bens Imóveis	21.162.048,99	17.334.554,46	<b>TOTAL DO PASSIVO E PATRIMÔNIO LÍQUIDO</b>	<b>40.504.903,73</b>	<b>40.634.092,72</b>
<u>Intangível</u>	0,00	0,00			
Softwares	0,00	0,00			
Marcas, Direitos e Patentes Industriais	0,00	0,00			
Direito de Uso De Imóveis	0,00	0,00			
<u>Diferido</u>	0,00	0,00			
<b>TOTAL DO ATIVO</b>	<b>40.504.903,73</b>	<b>40.634.092,72</b>			

ATIVO FINANCEIRO	2.994.451,03	4.029.310,81	PASSIVO FINANCEIRO	2.516.794,08	2.745.633,14
ATIVO PERMANENTE	37.510.452,70	36.604.781,91	PASSIVO PERMANENTE	2.001.055,53	2.012.919,22
<b>SALDO PATRIMONIAL</b>				<b>35.987.054,12</b>	<b>35.875.540,36</b>

ESPECIFICAÇÃO	Exercício		ESPECIFICAÇÃO	Exercício	
	Atual	Anterior		Atual	Anterior
<b>Saldos dos Atos Potenciais Ativos</b>			<b>Saldos dos Atos Potenciais Passivos</b>		
Garantias e Contragarantias Recebidas a Executar	0,00	0,00	Garantias e Contragarantias Concedidas a Executar	0,00	0,00
Direitos Conveniados e Outros Instrumentos Congêneres a Receber	0,00	0,00	Obrigações Conveniadas e Outros Instrumentos Congêneres a Liberar	0,00	0,00
Direitos Contratuais a Executar	0,00	0,00	Obrigações Contratuais a Executar	22.532.201,39	19.010.596,05
Outros Atos Potenciais Ativos a Executar	0,00	0,00	Outros Atos Potenciais Passivos a Executar	0,00	0,00
<b>TOTAL</b>	<b>0,00</b>	<b>0,00</b>	<b>TOTAL</b>	<b>22.532.201,39</b>	<b>19.010.596,05</b>

Fonte: Sistema de Informações Municipais - Acompanhamento Mensal (SIM-AM), Tribunal de Contas do Estado do Paraná  
Dados processados em: 28/02/2019 23:21 | Relatório emitido em: 12/08/2019 10:05

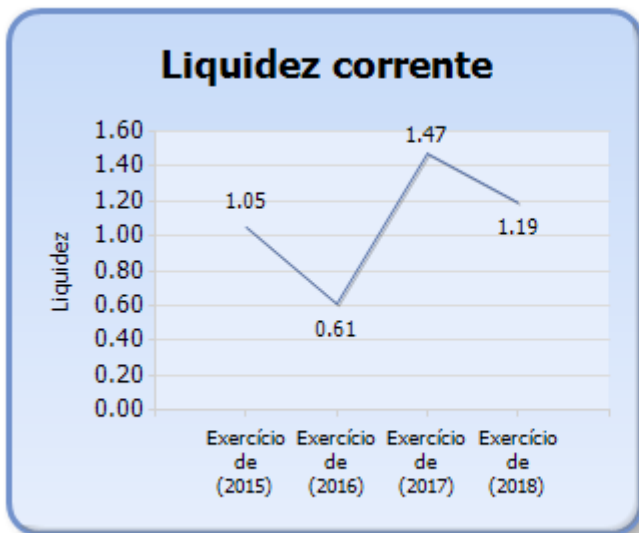


# TRIBUNAL DE CONTAS DO ESTADO DO PARANÁ

Coordenadoria de Gestão Municipal - CGM

## 3.2 - EVOLUÇÃO DAS DISPONIBILIDADES LÍQUIDAS (TODAS AS FONTES)

Período	Ativo Financeiro	Passivo Financeiro	Disponível	Liquidez Corrente
Exercício de (2015)	3.275.411,52	3.130.689,62	144.721,90	1,05
Exercício de (2016)	2.346.710,11	3.835.635,38	-1.488.925,27	0,61
Exercício de (2017)	4.029.310,81	2.745.633,14	1.283.677,67	1,47
Exercício de (2018)	2.994.451,03	2.516.794,08	477.656,95	1,19



## 3.3 - VARIAÇÕES PATRIMONIAIS

MUNICÍPIO DE INÁCIO MARTINS  
DEMONSTRAÇÃO DAS VARIAÇÕES PATRIMONIAIS  
12/2018

VARIAÇÕES PATRIMONIAIS QUANTITATIVAS		
	Exercício Atual	Exercício Anterior
<b>VARIAÇÕES PATRIMONIAIS AUMENTATIVAS</b>	<b>34.624.774,78</b>	<b>31.911.336,57</b>
<b>Impostos, Taxas e Contribuições de Melhoria</b>	<b>2.263.479,11</b>	<b>1.664.246,84</b>
Impostos	1.786.012,52	1.388.402,63
Taxas	477.466,59	275.844,21
Contribuições de Melhoria	0,00	0,00
<b>Contribuições</b>	<b>224.428,13</b>	<b>201.992,38</b>
Contribuições Sociais	0,00	0,00
Contribuições de Intervenção do Domínio Econômico	0,00	0,00





# TRIBUNAL DE CONTAS DO ESTADO DO PARANÁ

## Coordenadoria de Gestão Municipal - CGM

Contribuição de Iluminação Pública	224.428,13	201.992,38
Contribuições de Interesse das Categorias Profissionais	0,00	0,00
<b>Exploração e Venda de Bens, Serviços e Direitos</b>	<b>10.378,56</b>	<b>11.499,78</b>
Venda de Mercadorias	0,00	0,00
Venda de Produtos	10.378,56	11.499,78
Exploração de Bens e Direitos e Prestação de Serviços	0,00	0,00
<b>Variações Patrimoniais Aumentativas Financeiras</b>	<b>128.582,82</b>	<b>273.950,57</b>
Juros e Encargos de Empréstimos e Financiamentos Concedidos	0,00	0,00
Juros e Encargos de Mora	17.033,12	15.176,74
Variações Monetárias e Cambiais	0,00	0,00
Descontos Financeiros Obtidos	0,00	0,00
Remuneração de Depósitos Bancários e Aplicações Financeiras	111.521,30	258.773,83
Outras Variações Patrimoniais Aumentativas – Financeiras	28,40	0,00
<b>Transferências e Delegações Recebidas</b>	<b>31.601.908,52</b>	<b>29.666.340,47</b>
Transferências Intragovernamentais	92.419,21	368.818,78
Transferências Intergovernamentais	31.509.489,31	29.296.721,69
Transferências das Instituições Privadas	0,00	800,00
Transferências das Instituições Multigovernamentais	0,00	0,00
Transferências de Consórcios Públicos	0,00	0,00
Transferências do Exterior	0,00	0,00
Delegações Recebidas	0,00	0,00
Transferências de Pessoas Físicas	0,00	0,00
Outras Transferências e Delegações Recebidas	0,00	0,00
<b>Valorização e Ganhos com Ativos</b>	<b>0,00</b>	<b>0,00</b>
Reavaliação de Ativos	0,00	0,00
Ganhos com Alienação	0,00	0,00
Ganhos com Incorporação de Ativos	0,00	0,00
Desincorporação de Passivos	0,00	0,00
Reversão de Redução ao Valor Recuperável	0,00	0,00
<b>Outras Variações Patrimoniais Aumentativas</b>	<b>395.997,64</b>	<b>93.306,53</b>
Varição Patrimonial Aumentativa a Classificar	393.311,94	92.994,53
Resultado Positivo de Participações	0,00	0,00
Reversão de Provisões e Ajustes de Perdas	0,00	0,00
Diversas Variações Patrimoniais Aumentativas	2.685,70	312,00

	Exercício Atual	Exercício Anterior
<b>VARIAÇÕES PATRIMONIAIS DIMINUTIVAS</b>	<b>33.907.164,41</b>	<b>27.304.207,50</b>
<b>Pessoal e Encargos</b>	<b>13.617.760,64</b>	<b>12.956.764,00</b>
Remuneração a Pessoal	12.008.839,89	11.419.072,38
Encargos Patronais	1.591.097,20	1.527.114,85
Benefícios a Pessoal	17.823,55	10.576,77
Custo de Pessoal e Encargos	0,00	0,00
Outras Variações Patrimoniais Diminutivas - Pessoal e Encargos	0,00	0,00
<b>Benefícios Previdenciários</b>	<b>315.710,27</b>	<b>312.965,95</b>
Aposentadorias e Reformas	143.726,76	149.041,04
Pensões	171.983,51	163.924,91
Outros Benefícios Previdenciários	0,00	0,00
<b>Benefícios Assistenciais</b>	<b>54.404,46</b>	<b>50.520,46</b>
Benefícios de Prestação Continuada	0,00	0,00
Benefícios Eventuais	2.176,16	8.729,73
Políticas Públicas de Transferência de Renda	0,00	0,00
Outros Benefícios Assistenciais	52.228,30	41.790,73
<b>Uso de Bens, Serviços e Consumo de Capital Fixo</b>	<b>10.481.806,06</b>	<b>9.629.790,29</b>



# TRIBUNAL DE CONTAS DO ESTADO DO PARANÁ

## Coordenadoria de Gestão Municipal - CGM

Uso de material de consumo	3.851.481,09	3.683.964,96
Serviços	6.630.324,97	5.945.825,33
Depreciação, Amortização e Exaustão	0,00	0,00
Custo de Materiais, Serviços e Consumo de Capital Fixo	0,00	0,00
<b>Variações Patrimoniais Diminutivas Financeiras</b>	<b>404.263,87</b>	<b>206.450,01</b>
Juros e Encargos de Empréstimos e Financiamentos Obtidos	174.468,97	165.328,28
Juros e Encargos de Mora	0,00	0,00
Variações Monetárias e Cambiais	0,00	0,00
Descontos Financeiros Concedidos	0,00	0,00
Outras Variações Patrimoniais Diminutivas Financeiras	229.794,90	41.121,73
<b>Transferências e Delegações Concedidas</b>	<b>4.164.866,99</b>	<b>3.819.830,14</b>
Transferências Intragovernamentais	3.063.878,79	2.917.533,25
Transferências Intergovernamentais	0,00	0,00
Transferências a Instituições Privadas	535.550,96	315.998,00
Transferências a Instituições Multigovernamentais	0,00	0,00
Transferências a Consórcios Públicos	565.437,24	586.298,89
Transferências ao Exterior	0,00	0,00
Execução Orçamentária Delegada	0,00	0,00
Outras Transferências e Delegações Concedidas	0,00	0,00
<b>Desvalorização e Perda de Ativos</b>	<b>4.245.702,14</b>	<b>0,00</b>
Redução a Valor Recuperável e Ajuste para Perdas	4.245.702,14	0,00
Perdas com Alienação	0,00	0,00
Perdas Involuntárias	0,00	0,00
Incorporação de Passivos	0,00	0,00
Desincorporação de Ativos	0,00	0,00
<b>Tributárias</b>	<b>256.642,18</b>	<b>240.481,84</b>
Impostos, Taxas e Contribuições de Melhoria	0,00	0,00
Contribuições	256.642,18	240.481,84
Custo com Tributos	0,00	0,00

	Exercício Atual	Exercício Anterior
<b>Custo das Mercadorias e dos Produtos Vendidos, e dos Serviços Prestados</b>	<b>0,00</b>	<b>0,00</b>
Custo das Mercadorias Vendidas	0,00	0,00
Custo dos Produtos Vendidos	0,00	0,00
Custo dos Serviços Prestados	0,00	0,00
<b>Outras Variações Patrimoniais Diminutivas</b>	<b>366.007,80</b>	<b>87.404,81</b>
Premiações	0,00	0,00
Resultado Negativo de Participações	0,00	0,00
Incentivos	0,00	0,00
Subvenções Econômicas	0,00	0,00
Participações e Contribuições	0,00	0,00
VPD de Constituição de Provisões	0,00	0,00
Custo de Outras VPD	0,00	0,00
Diversas Variações Patrimoniais Diminutivas	366.007,80	87.404,81
<b>RESULTADO PATRIMONIAL DO PERÍODO</b>	<b>717.610,37</b>	<b>4.607.129,07</b>

<b>VARIAÇÕES PATRIMONIAIS QUALITATIVAS (decorrentes da execução orçamentária)</b>		
	Exercício Atual	Exercício Anterior
Incorporação de Ativos	6.426.275,99	3.347.988,93
Desincorporação de Passivos	366.221,28	198.409,18
Incorporação de Passivos	354.357,59	977.951,84
Desincorporação de Ativos	167.811,45	113.356,73



# TRIBUNAL DE CONTAS DO ESTADO DO PARANÁ

## Coordenadoria de Gestão Municipal - CGM

Fonte: Sistema de Informações Municipais - Acompanhamento Mensal (SIM-AM), Tribunal de Contas do Estado do Paraná

Dados processados em: 28/02/2019 23:21 | Relatório emitido em: 12/08/2019 10:05

### 4 - ASPECTOS FISCAIS - LEI DE RESPONSABILIDADE FISCAL

DESCRIÇÃO DOS ITENS DE ANÁLISE	ABRANGÊNCIA
Limite de despesas com pessoal – não retorno ao limite no prazo legal.	Executivo e Legislativo
Limite de despesas com pessoal – não redução de 1/3 no prazo legal.	Executivo e Legislativo
Realização da Audiência Pública para Avaliação das Metas Fiscais – ausência de comprovação da realização.	Executivo
Realização da Audiência Pública para Avaliação das Metas Fiscais – atraso na realização.	Executivo
Limite da Dívida Consolidada – não redução de 25% no prazo legal.	Executivo
Limite da Dívida Consolidada – não retorno ao limite no prazo legal.	Executivo
Publicação do Relatório Resumido da Execução Orçamentária – RREO – ausência de comprovação da publicação.	Executivo
Publicação do Relatório Resumido da Execução Orçamentária – RREO – atraso na publicação.	Executivo
Publicação do Relatório de Gestão Fiscal – RGF – ausência de comprovação da publicação.	Executivo e Legislativo
Publicação do Relatório de Gestão Fiscal – RGF – atraso na publicação.	Executivo e Legislativo

#### 4.1 - ALERTAS EMITIDOS REFERENTES ÀS ANÁLISES DO EXERCÍCIO DE 2018

BIMESTRE	TIPO DE ALERTA
3	Limite de 90% da Despesa com Pessoal

#### 4.2 - DESPESAS COM PESSOAL

MÊS E ANO BASE	RECEITA CORRENTE LÍQUIDA	DESPESA COM PESSOAL	% GASTO	SITUAÇÃO
6/2016	26.049.176,37	13.900.650,62	53,36	Alerta 95
12/2016	27.252.051,78	14.144.424,09	51,90	Alerta 95
6/2017	27.900.101,63	14.357.364,31	51,46	Alerta 95
12/2017	28.368.566,51	14.878.860,09	52,45	Alerta 95
6/2018	30.012.090,31	15.238.817,07	50,78	Alerta 90
12/2018	31.848.226,49	15.254.996,79	47,90	Normal

Nota - A Receita Corrente Líquida para fins de cálculo da despesa com pessoal deduz os valores decorrentes das Emendas Parlamentares, conforme Emenda Constitucional nº 86/2015.



# TRIBUNAL DE CONTAS DO ESTADO DO PARANÁ

Coordenadoria de Gestão Municipal - CGM

## 4.3 - DIVIDA CONSOLIDADA

MÊS E ANO BASE	RECEITA CORRENTE LÍQUIDA	DÍVIDA CONSOLIDADA LÍQUIDA	% DA DCL	SITUAÇÃO
06/2017	27.900.101,63	0,00	0,00	Normal
12/2017	28.468.566,51	0,00	0,00	Normal
06/2018	30.312.090,31	-1.562.245,26	-5,15	Normal
12/2018	32.158.226,49	-216.149,03	-0,67	Normal

Nota - Caso a Dívida Consolidada Líquida apresente valor negativo, representa que as disponibilidades líquidas são superiores e suficientes para pagamento de sua dívida consolidada.

## 5 - GASTOS COM MANUTENÇÃO E DESENVOLVIMENTO DO ENSINO

### 5.1 - DEMONSTRATIVO OBTIDO DO SISTEMA SIM-AM ENCAMINHADO PELO MUNICÍPIO

MUNICÍPIO DE INÁCIO MARTINS  
RELATÓRIO RESUMIDO DA EXECUÇÃO ORÇAMENTÁRIA - CONSOLIDADO  
ORÇAMENTOS FISCAL E DA SEGURIDADE SOCIAL  
DEMONSTRATIVO DAS RECEITAS E DESPESAS COM MANUTENÇÃO E DESENVOLVIMENTO DO ENSINO -  
MDE  
01/2018 A 12/2018

R\$ 1,00

RECEITAS DO ENSINO				
RECEITA RESULTANTE DOS IMPOSTOS (caput do art. 212 da Constituição)	PREVISÃO INICIAL	PREVISÃO ATUALIZADA (a)	RECEITAS REALIZADAS	
			Até o Bimestre (b)	% (c) = (b/a)x100
1- RECEITA DE IMPOSTOS	2.383.000,00	2.383.000,00	1.941.495,39	81,47%
1.1- Receita Resultante do Imposto sobre a Propriedade Predial e Territorial Urbana - IPTU	719.000,00	719.000,00	277.358,76	38,58%
1.1.1- IPTU	550.000,00	550.000,00	176.388,11	32,07%
1.1.2 - Multas, Juros de Mora, Dívida Ativa e Outros Encargos do IPTU	169.000,00	169.000,00	100.970,65	59,75%
1.2- Receita Resultante do Imposto sobre Transmissão Inter Vivos - ITBI	144.500,00	144.500,00	227.350,93	157,34%
1.2.1- ITBI	140.000,00	140.000,00	226.660,00	161,90%
1.2.2 - Multas, Juros de Mora, Dívida Ativa e Outros Encargos do ITBI	4.500,00	4.500,00	690,93	15,35%
1.3- Receita Resultante do Imposto sobre Serviços de Qualquer Natureza - ISS	1.038.500,00	1.038.500,00	958.964,75	92,34%
1.3.1- ISS	1.000.000,00	1.000.000,00	904.834,99	90,48%
1.3.2 - Multas, Juros de Mora, Dívida Ativa e Outros Encargos do ISS	38.500,00	38.500,00	54.129,76	140,60%
1.4- Receita Resultante do Imposto de Renda Retido na Fonte - IRRF	481.000,00	481.000,00	477.820,95	99,34%
1.4.1- IRRF	481.000,00	481.000,00	477.820,95	99,34%



# TRIBUNAL DE CONTAS DO ESTADO DO PARANÁ

## Coordenadoria de Gestão Municipal - CGM

1.5- Receita Resultante do Imposto Territorial Rural - ITR (CF, art. 153, §4º, inciso III)	0,00	0,00	0,00	0,00%
1.5.1- ITR	0,00	0,00	0,00	0,00%
1.5.2 - Multas, Juros de Mora, Dívida Ativa e Outros Encargos do ITR	0,00	0,00	0,00	0,00%
<b>2- RECEITA DE TRANSFERÊNCIAS CONSTITUCIONAIS E LEGAIS</b>	<b>25.665.000,00</b>	<b>25.719.000,00</b>	<b>22.577.665,84</b>	<b>87,79%</b>
2.1- Cota-Parte FPM	13.600.000,00	13.600.000,00	12.336.428,68	90,71%
2.1.1- Parcela referente à CF, art. 159, I, alínea b	12.250.000,00	12.250.000,00	11.341.272,67	92,58%
2.1.2- Parcela referente à CF, art. 159, I, alínea d e alínea e	1.350.000,00	1.350.000,00	995.156,01	73,72%
2.2- Cota-Parte ICMS	10.950.000,00	10.954.000,00	9.351.858,98	85,37%
2.3- ICMS-Desoneração - L.C. nº87/1996	72.500,00	72.500,00	59.718,72	82,37%
2.4- Cota-Parte IPI-Exportação	177.500,00	177.500,00	162.132,77	91,34%
2.5- Cota-Parte ITR	115.000,00	115.000,00	94.317,03	82,01%
2.6- Cota-Parte IPVA	750.000,00	800.000,00	573.209,66	71,65%
2.7- Cota-Parte IOF-Ouro	0,00	0,00	0,00	0,00%
<b>3- TOTAL DA RECEITA DE IMPOSTOS (1 + 2)</b>	<b>28.048.000,00</b>	<b>28.102.000,00</b>	<b>24.519.161,23</b>	<b>87,25%</b>

RECEITAS ADICIONAIS PARA FINANCIAMENTO DO ENSINO	PREVISÃO INICIAL	PREVISÃO ATUALIZADA (a)	RECEITAS REALIZADAS	
			Até o Bimestre (b)	% (c) = (b/a)x100
4- RECEITA DA APLICAÇÃO FINANCEIRA DE OUTROS RECURSOS DE IMPOSTOS VINCULADOS AO ENSINO	0,00	0,00	1.930,68	0,00%
5- RECEITA DE TRANSFERÊNCIAS DO FNDE	846.100,00	1.043.565,00	943.373,56	90,40%
5.1- Transferências do Salário-Educação	468.100,00	468.100,00	460.068,51	98,28%
5.2- Outras Transferências do FNDE	378.000,00	575.465,00	482.164,05	83,79%
5.3- Aplicação Financeira dos Recursos do FNDE	0,00	0,00	1.141,00	0,00%
6- RECEITA DE TRANSFERÊNCIAS DE CONVÊNIOS	408.000,00	925.764,03	966.019,09	104,35%
6.1- Transferências de Convênios	408.000,00	925.764,03	961.720,80	103,88%
6.2- Aplicação Financeira dos Recursos de Convênios	0,00	0,00	4.298,29	0,00%
7- RECEITA DE OPERAÇÕES DE CRÉDITO	0,00	0,00	0,00	0,00%
8- OUTRAS RECEITAS PARA FINANCIAMENTO DO ENSINO	0,00	0,00	0,00	0,00%
<b>9- TOTAL DAS RECEITAS ADICIONAIS PARA FINANCIAMENTO DO ENSINO (4 + 5 + 6 + 7 + 8)</b>	<b>1.254.100,00</b>	<b>1.969.329,03</b>	<b>1.911.323,33</b>	<b>97,05%</b>

FUNDEB				
RECEITAS DO FUNDEB	PREVISÃO INICIAL	PREVISÃO ATUALIZADA (a)	RECEITAS REALIZADAS	
			Até o Bimestre (b)	% (c) = (b/a)x100
10- RECEITAS DESTINADAS AO FUNDEB	4.848.000,00	4.848.000,00	4.316.499,82	89,04%
10.1- Cota-Parte FPM Destinada ao FUNDEB - (20% de 2.1.1)	2.450.000,00	2.450.000,00	2.268.352,02	92,59%
10.2- Cota-Parte ICMS Destinada ao FUNDEB - (20% de 2.2)	2.190.000,00	2.190.000,00	1.870.371,63	85,41%
10.3- ICMS-Desoneração Destinada ao FUNDEB - (20% de 2.3)	14.500,00	14.500,00	11.943,72	82,37%
10.4- Cota-Parte IPI-Exportação Destinada ao FUNDEB - (20% de 2.4)	35.500,00	35.500,00	32.426,58	91,34%



# TRIBUNAL DE CONTAS DO ESTADO DO PARANÁ

## Coordenadoria de Gestão Municipal - CGM

10.5- Cota-Parte ITR ou ITR Arrecadados Destinados ao FUNDEB – (20% de (1.5 + 2.5))	23.000,00	23.000,00	18.863,34	82,01%
10.6- Cota-Parte IPVA Destinada ao FUNDEB – (20% de 2.6)	135.000,00	135.000,00	114.542,53	84,85%
11- RECEITAS RECEBIDAS DO FUNDEB	5.650.000,00	5.650.000,00	5.111.336,99	90,47%
11.1- Transferências de Recursos do FUNDEB	5.650.000,00	5.650.000,00	5.101.742,72	90,30%
11.2- Complementação da União ao FUNDEB	0,00	0,00	0,00	0,00%
11.3- Receita de Aplicação Financeira dos Recursos do FUNDEB	0,00	0,00	9.594,27	0,00%
12- RESULTADO LÍQUIDO DAS TRANSFERÊNCIAS DO FUNDEB (11.1 – 10)	802.000,00	802.000,00	785.242,90	97,91%
[SE RESULTADO LÍQUIDO DA TRANSFERÊNCIA (12) > 0] = ACRÉSCIMO RESULTANTE DAS TRANSFERÊNCIAS DO FUNDEB	802.000,00	802.000,00	785.242,90	97,91%
[SE RESULTADO LÍQUIDO DA TRANSFERÊNCIA (12) < 0] = DECRÉSCIMO RESULTANTE DAS TRANSFERÊNCIAS DO FUNDEB	0,00	0,00	0,00	0,00%

DESPESAS DO FUNDEB ds Sumario Item	DOTAÇÃO INICIAL	DOTAÇÃO ATUALIZADA (d)	DESPESAS EMPENHADA		DESPESAS LIQUIDADAS		INSCRITAS EM RESTOS A PAGAR NÃO PROCESSADOS (i)
			Até o Bimestre (e)	% (f) = (e/d)x100	Até o Bimestre (g)	% (h) = (g/d)x100	
13- PAGAMENTO DOS PROFISSIONAIS DO MAGISTÉRIO	3.388.000,00	3.946.207,25	3.830.525,13	97,07%	3.830.525,13	97,07%	0,00
13.1- Com Educação Infantil	0,00	0,00	0,00	0,00%	0,00	0,00%	0,00
13.2- Com Ensino Fundamental	3.388.000,00	3.946.207,25	3.830.525,13	97,07%	3.830.525,13	97,07%	0,00
14- OUTRAS DESPESAS	2.255.500,00	1.697.292,75	1.280.640,64	75,45%	1.280.640,64	75,45%	0,00
14.1- Com Educação Infantil	0,00	0,00	0,00	0,00%	0,00	0,00%	0,00
14.2- Com Ensino Fundamental	2.255.500,00	1.697.292,75	1.280.640,64	75,45%	1.280.640,64	75,45%	0,00
15- TOTAL DAS DESPESAS DO FUNDEB (13 + 14)	5.643.500,00	5.643.500,00	5.111.165,77	90,57%	5.111.165,77	90,57%	0,00

DEDUÇÕES PARA FINS DE LIMITE DO FUNDEB	VALOR
16- RESTOS A PAGAR INSCRITOS NO EXERCÍCIO SEM DISPONIBILIDADE FINANCEIRA DE RECURSOS DO FUNDEB	0,00
16.1 - FUNDEB 60%	0,00
16.2 - FUNDEB 40%	0,00
17- DESPESAS CUSTEADAS COM O SUPERÁVIT FINANCEIRO, DO EXERCÍCIO ANTERIOR, DO FUNDEB	0,00
17.1 - FUNDEB 60%	0,00
17.2 - FUNDEB 40%	0,00
18- TOTAL DAS DEDUÇÕES CONSIDERADAS PARA FINS DE LIMITE DO FUNDEB (16 + 17)	0,00

INDICADORES DO FUNDEB	VALOR
19 - TOTAL DAS DESPESAS DO FUNDEB PARA FINS DE LIMITE (15 - 18)	5.111.165,77
19.1 - Mínimo de 60% do FUNDEB na Remuneração do Magistério1 (13 - (16.1 + 17.1)) / (11) x 100) %	74,94



# TRIBUNAL DE CONTAS DO ESTADO DO PARANÁ

## Coordenadoria de Gestão Municipal - CGM

19.2 - Máximo de 40% em Despesa com MDE, que não Remuneração do Magistério $(14 - (16.2 + 17.2)) / (11) \times 100$ %	25,05
19.3 - Máximo de 5% não Aplicado no Exercício $(100 - (19.1 + 19.2))$ %	0,01

CONTROLE DA UTILIZAÇÃO DE RECURSOS NO EXERCÍCIO SUBSEQUENTE	VALOR
20 - RECURSOS RECEBIDOS DO FUNDEB EM <EXERCÍCIO ANTERIOR> QUE NÃO FORAM UTILIZADOS	0,00
21 - DESPESAS CUSTEADAS COM O SALDO DO ITEM 20 ATÉ O 1º TRIMESTRE DE <EXERCÍCIO>	0,00

DESPESAS COM AÇÕES TÍPICAS DE MDE ds Sumario Item	DOTAÇÃO INICIAL	DOTAÇÃO ATUALIZADA (d)	DESPESAS EMPENHADA		DESPESAS LIQUIDADAS		INSCRITAS EM RESTOS A PAGAR NÃO PROCESSADOS (i)
			Até o Bimestre (e)	% (f) = $(e/d) \times 100$	Até o Bimestre (g)	% (h) = $(g/d) \times 100$	
22- EDUCAÇÃO INFANTIL	160.500,00	145.500,00	112.577,85	77,37%	112.577,85	77,37%	0,00
22.1- Despesas Custeadas com Recursos do FUNDEB	0,00	0,00	0,00	0,00%	0,00	0,00%	0,00
22.2- Despesas Custeadas com Outros Recursos de Impostos	160.500,00	145.500,00	112.577,85	77,37%	112.577,85	77,37%	0,00
23- ENSINO FUNDAMENTAL	8.325.000,00	8.408.494,89	7.307.614,04	86,91%	7.307.614,04	86,91%	0,00
23.1- Despesas Custeadas com Recursos do FUNDEB	5.643.500,00	5.643.500,00	5.111.165,77	90,57%	5.111.165,77	90,57%	0,00
23.2- Despesas Custeadas com Outros Recursos de Impostos	2.681.500,00	2.764.994,89	2.379.084,55	86,04%	2.379.084,55	86,04%	0,00
23.9- (-) Dedução de Despesas indevidamente contabilizadas	0,00	0,00	- 182.636,28	0,00%	- 182.636,28	0,00%	0,00
24- ENSINO MÉDIO	0,00	0,00	0,00	0,00%	0,00	0,00%	0,00
25- ENSINO SUPERIOR	410.000,00	484.000,00	484.000,00	100,00%	484.000,00	100,00%	0,00
26- ENSINO PROFISSIONAL NÃO INTEGRADO AO ENSINO REGULAR	0,00	0,00	0,00	0,00%	0,00	0,00%	0,00
27- OUTRAS	0,00	0,00	0,00	0,00%	0,00	0,00%	0,00
28- TOTAL DAS DESPESAS COM AÇÕES TÍPICAS DE MDE (22 + 23 + 24 + 25 + 26 + 27)	8.895.500,00	9.037.994,89	7.904.191,89	87,46%	7.904.191,89	87,46%	0,00

DEDUÇÕES CONSIDERADAS PARA FINS DE LIMITE CONSTITUCIONAL	VALOR
29- RESULTADO LÍQUIDO DAS TRANSFERÊNCIAS DO FUNDEB = (12)	785.242,90
30- DESPESAS CUSTEADAS COM A COMPLEMENTAÇÃO DO FUNDEB NO EXERCÍCIO	0,00
32- DESPESAS CUSTEADAS COM O SUPERÁVIT FINANCEIRO, DO EXERCÍCIO ANTERIOR, DO FUNDEB	0,00
33- DESPESAS CUSTEADAS COM O SUPERÁVIT FINANCEIRO, DO EXERCÍCIO ANTERIOR, DE OUTROS RECURSOS DE IMPOSTOS	0,00
34- RESTOS A PAGAR INSCRITOS NO EXERCÍCIO SEM DISPONIBILIDADE FINANCEIRA DE RECURSOS DE IMPOSTOS VINCULADOS AO ENSINO	13.346,67
35- CANCELAMENTO, NO EXERCÍCIO, DE RESTOS A PAGAR INSCRITOS COM DISPONIBILIDADE FINANCEIRA DE RECURSOS DE IMPOSTOS VINCULADOS AO ENSINO = (45 j)	183,50
36- TOTAL DAS DEDUÇÕES CONSIDERADAS PARA FINS DE LIMITE CONSTITUCIONAL (29 + 30 + 32 + 33 + 34 + 35)	798.773,07
37- TOTAL DAS DESPESAS PARA FINS DE LIMITE ((22 + 23) - (36))	6.621.418,82
38- PERCENTUAL DE APLICAÇÃO EM MDE SOBRE A RECEITA LÍQUIDA DE IMPOSTOS ((37) / (3) x 100) % - LIMITE CONSTITUCIONAL 25%	27,01



# TRIBUNAL DE CONTAS DO ESTADO DO PARANÁ

## Coordenadoria de Gestão Municipal - CGM

OUTRAS DESPESAS CUSTEADAS COM RECEITAS ADICIONAIS PARA FINANCIAMENTO DO ENSINO ds Sumario Item	DOTAÇÃO INICIAL	DOTAÇÃO ATUALIZADA (d)	DESPESAS EMPENHADA		DESPESAS LIQUIDADAS		INSCRITAS EM RESTOS A PAGAR NÃO PROCESSADOS (i)
			Até o Bimestre (e)	% (f) = (e/d)x100	Até o Bimestre (g)	%(h) = ((g+i)/d)x100	
39- DESPESAS CUSTEADAS COM A APLICAÇÃO FINANCEIRA DE OUTROS RECURSOS DE IMPOSTOS VINCULADOS AO ENSINO	0,00	0,00	0,00	0,00%	0,00	0,00%	0,00
40- DESPESAS CUSTEADAS COM A CONTRIBUIÇÃO SOCIAL DO SALÁRIO-EDUCAÇÃO	468.100,00	468.100,00	460.216,02	98,32%	460.216,02	98,32%	0,00
41- DESPESAS CUSTEADAS COM OPERAÇÕES DE CRÉDITO	0,00	0,00	0,00	0,00%	0,00	0,00%	0,00
42- DESPESAS CUSTEADAS COM OUTRAS RECEITAS PARA FINANCIAMENTO DO ENSINO	786.000,00	1.745.182,93	1.523.313,80	87,29%	1.332.700,20	87,29%	190.613,60
43- TOTAL DAS OUTRAS DESPESAS CUSTEADAS COM RECEITAS ADICIONAIS PARA FINANCIAMENTO DO ENSINO (39 + 40 + 41 + 42)	1.254.100,00	2.213.282,93	1.983.529,82	89,62%	1.792.916,22	89,62%	190.613,60
44- TOTAL GERAL DAS DESPESAS COM MDE (28 + 43)	10.149.600,00	11.251.277,82	9.887.721,71	87,88%	9.697.108,11	87,88%	190.613,60

RESTOS A PAGAR INSCRITOS COM DISPONIBILIDADE FINANCEIRA DE RECURSOS DE IMPOSTOS VINCULADOS AO ENSINO	SALDO ATÉ O BIMESTRE	CANCELADOS EM 2018 (j)
45- RESTOS A PAGAR DE DESPESAS COM MDE	56.320,50	183,50

CONTROLE DA DISPONIBILIDADE FINANCEIRA	FUNDEB	SALÁRIO EDUCAÇÃO
46- DISPONIBILIDADE FINANCEIRA EM 31 DE DEZEMBRO DE <EXERCÍCIO ANTERIOR>	0,00	0,00
47- (+) INGRESSO DE RECURSOS ATÉ O BIMESTRE	5.101.742,72	460.068,51
48- (-) PAGAMENTOS EFETUADOS ATÉ O BIMESTRE	5.111.165,77	425.344,71
48.1 - Orçamento do Exercício	5.111.165,77	425.344,71
48.2 - Restos a Pagar	0,00	0,00
49- (+) RECEITA DE APLICAÇÃO FINANCEIRA DOS RECURSOS ATÉ O BIMESTRE	9.594,27	737,67
50 - (=) DISPONIBILIDADE FINANCEIRA ATÉ O BIMESTRE	171,22	35.461,47
51 - (+) Ajustes	0,00	0,00
51.1 - Retenções	0,00	0,00
51.2 - Conciliação Bancária	0,00	0,00
52 - (=) SALDO FINANCEIRO CONCILIADO	171,22	35.461,47

Fonte: Sistema de Informações Municipais - Acompanhamento Mensal (SIM-AM), Tribunal de Contas do Estado do Paraná

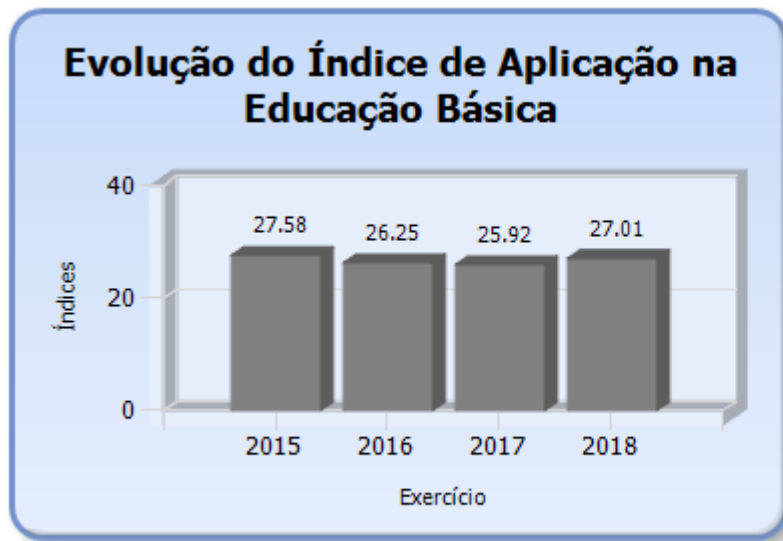
Dados processados em: 03/07/2019 22:21 | Relatório emitido em: 12/08/2019 10:05





# TRIBUNAL DE CONTAS DO ESTADO DO PARANÁ

Coordenadoria de Gestão Municipal - CGM



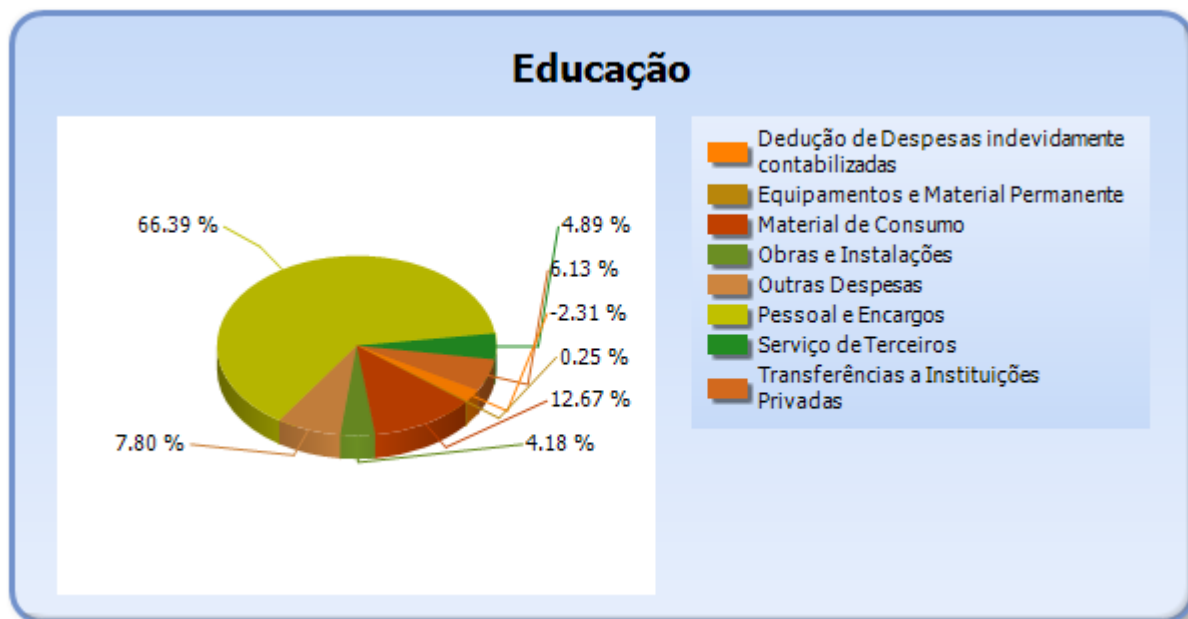
## 5.2 - DETALHAMENTO DA DESPESA COM ENSINO POR NATUREZA

NATUREZA DA DESPESA	VALOR
<b>CORRENTES</b>	<b>7.732.593,38</b>
Pessoal e Encargos	5.244.981,23
Material de Consumo	1.000.601,63
Serviço de Terceiros	386.528,54
Transferências	484.000,00
Transferências a Instituições Privadas	484.000,00
Outras Despesas	616.481,98
<b>DE CAPITAL</b>	<b>350.147,88</b>
Equipamentos e Material Permanente	19.620,00
Obras e Instalações	330.527,88
Dedução de Despesas indevidamente contabilizadas	-182.636,28
<b>TOTAL</b>	<b>7.900.104,98</b>



# TRIBUNAL DE CONTAS DO ESTADO DO PARANÁ

Coordenadoria de Gestão Municipal - CGM



## 5.3 - DETALHAMENTO DA DESPESA COM ENSINO POR PROJETOS E ATIVIDADES

CÓDIGO	NOME DO PROJETO/ATIVIDADE	FIXAÇÃO	EXECUÇÃO	DIFERENÇA
2031	MANUTENÇÃO DO GABINETE DO SECRETARIO - SECE	2.500,00	96,35	2.403,65
1032	AQUISIÇÃO DE VEÍCULOS PARA FROTA SETOR EDUCAÇÃO	20.000,00	0,00	20.000,00
1033	CONSTRUÇÃO, AMPLIAÇÃO E REFORMA - EDUCAÇÃO CULTURA E ESPORTE	325.672,89	310.527,88	15.145,01
2034	MANUTENÇÃO DO PROGRAMA ALIMENTAÇÃO ESCOLAR	154.558,46	143.876,82	10.681,64
2035	MANUTENÇÃO DO DEPARTAMENTO DE ENSINO E DOCUMENTAÇÃO ESCOLAR	1.632.268,65	1.394.352,68	237.915,97
2036	MANUTENÇÃO DO TRANSPORTE ESCOLAR	443.927,76	376.925,22	67.002,54
2037	MANUTENÇÃO DO FUNDEB	5.788.567,13	5.229.764,28	558.802,85
2038	APOIO AO TRANSPORTE UNIVERSITÁRIO - TECNICO E POS MÉDIO	484.000,00	484.000,00	0,00
2039	MANUTENÇÃO DA EDUCAÇÃO INFANTIL	145.500,00	112.577,85	32.922,15
2042	MANUTENÇÃO DO DEPARTAMENTO DE NUTRIÇÃO	41.000,00	30.620,18	10.379,82
	Dedução de Despesas indevidamente contabilizadas	0,00	-182.636,28	182.636,28
	<b>TOTAL</b>	<b>9.037.994,89</b>	<b>7.900.104,98</b>	<b>1.137.889,91</b>



# TRIBUNAL DE CONTAS DO ESTADO DO PARANÁ

Coordenadoria de Gestão Municipal - CGM

## 5.4 - REMUNERAÇÃO DO MAGISTÉRIO - FUNDEB

ESPECIFICAÇÃO	VALOR
1 - RECEITAS DE TRANSFERÊNCIAS DO FUNDEB	5.111.336,99
2 - PAGAMENTO DOS PROFISSIONAIS DO MAGISTÉRIO	3.830.525,13
3 - RESTOS A PAGAR SEM COBERTURA FINANCEIRA	0,00
4 - SUPERAVIT FINANCEIRO	0,00
5 - TOTAL DAS DEDUÇÕES PARA FINS DE APLICAÇÃO DO FUNDEB (3+4)	0,00
6 - TOTAL LÍQUIDO DAS DESPESAS RELATIVAS À REMUNERAÇÃO DOS PROFISSIONAIS DO MAGISTÉRIO (2-5)	3.830.525,13
7 - PERCENTUAL DE APLICAÇÃO DOS RECURSOS DO FUNDEB NA REMUNERAÇÃO DO MAGISTÉRIO [6/1]	74,94

## 6 - DESPESAS REALIZADAS COM SAÚDE (E.C. 29/2000)

### 6.1 - DEMONSTRATIVO DO SISTEMA SIM-AM ENVIADO PELO MUNICÍPIO

MUNICÍPIO DE INÁCIO MARTINS  
RELATÓRIO RESUMIDO DA EXECUÇÃO ORÇAMENTÁRIA - CONSOLIDADO  
ORÇAMENTOS FISCAL E DA SEGURIDADE SOCIAL  
DEMONSTRATIVO DAS RECEITAS E DESPESAS COM AÇÕES E SERVIÇOS PÚBLICOS DE SAÚDE  
01/2018 A 12/2018

RREO - ANEXO 12 (LC, 141/2012, art. 35)

R\$ 1,00

RECEITAS PARA APURAÇÃO DA APLICAÇÃO EM AÇÕES E SERVIÇOS PÚBLICOS DE SAÚDE	PREVISÃO INICIAL	PREVISÃO ATUALIZADA (a)	RECEITAS REALIZADAS	
			Até o Bimestre (b)	% (b/a) x 100
RECEITA DE IMPOSTOS LÍQUIDA (I)	2.383.000,00	2.383.000,00	1.941.495,39	81,47%
Imposto Predial e Territorial Urbano - IPTU	550.000,00	550.000,00	176.388,11	32,07%
Imposto sobre Transmissão de Bens Intervivos - ITBI	140.000,00	140.000,00	226.660,00	161,90%
Imposto sobre Serviços de Qualquer Natureza - ISS	1.000.000,00	1.000.000,00	904.834,99	90,48%
Imposto de Renda Retido na Fonte - IRRF	481.000,00	481.000,00	477.820,95	99,34%
Multas, Juros de Mora e Outros Encargos dos Impostos	24.000,00	24.000,00	13.397,41	55,82%
Dívida Ativa dos Impostos	141.000,00	141.000,00	119.699,00	84,89%
Multas, Juros de Mora e Outros Encargos da Dívida Ativa	47.000,00	47.000,00	22.694,93	48,29%
RECEITA DE TRANSFERÊNCIAS CONSTITUCIONAIS E LEGAIS (II)	24.315.000,00	24.369.000,00	21.582.509,83	88,57%
Cota-Parte FPM	12.250.000,00	12.250.000,00	11.341.272,67	92,58%
Cota-Parte ITR	115.000,00	115.000,00	94.317,03	82,01%



# TRIBUNAL DE CONTAS DO ESTADO DO PARANÁ

## Coordenadoria de Gestão Municipal - CGM

Cota-Parte IPVA	750.000,00	800.000,00	573.209,66	71,65%
Cota-Parte ICMS	10.950.000,00	10.954.000,00	9.351.858,98	85,37%
Cota-Parte IPI-Exportação	177.500,00	177.500,00	162.132,77	91,34%
Compensações Financeiras Provenientes de Impostos e Transferências Constitucionais	72.500,00	72.500,00	59.718,72	82,37%
Desoneração ICMS (LC 87/96)	72.500,00	72.500,00	59.718,72	82,37%
Outras	0,00	0,00	0,00	0,00%
<b>TOTAL DAS RECEITAS PARA APURAÇÃO DA APLICAÇÃO EM AÇÕES E SERVIÇOS PÚBLICOS DE SAÚDE (III) = I + II</b>	<b>26.698.000,00</b>	<b>26.752.000,00</b>	<b>23.524.005,22</b>	<b>87,93%</b>

RECEITAS ADICIONAIS PARA FINANCIAMENTO DA SAÚDE	PREVISÃO INICIAL	PREVISÃO ATUALIZADA (c)	RECEITAS REALIZADAS	
			Até o Bimestre (d)	% (d/c) x 100
TRANSFERÊNCIA DE RECURSOS DO SISTEMA ÚNICO DE SAÚDE-SUS	1.785.333,65	2.402.364,00	1.973.254,99	82,14%
Provenientes da União	1.332.083,65	1.539.114,00	1.399.634,19	90,94%
Provenientes dos Estados	453.250,00	863.250,00	555.612,79	64,36%
Provenientes de Outros Municípios	0,00	0,00	0,00	0,00%
Outras Receitas do SUS	0,00	0,00	18.008,01	0,00%
TRANSFERÊNCIAS VOLUNTÁRIAS	0,00	0,00	7.097,45	0,00%
RECEITAS DE OPERAÇÕES DE CRÉDITO VINCULADAS À SAÚDE	0,00	0,00	0,00	0,00%
OUTRAS RECEITAS PARA FINANCIAMENTO DA SAÚDE	0,00	300.000,00	438.918,61	146,31%
<b>TOTAL RECEITAS ADICIONAIS PARA FINANCIAMENTO DA SAÚDE</b>	<b>1.785.333,65</b>	<b>2.702.364,00</b>	<b>2.419.271,05</b>	<b>89,52%</b>

DESPESAS COM SAÚDE (Por Grupo de Natureza da Despesa)	DOTAÇÃO INICIAL	DOTAÇÃO ATUALIZADA (e)	DESPESAS EMPENHADAS		DESPESAS LIQUIDADAS		Inscritas em Restos a Pagar não Processados
			Até o Bimestre (f)	% (f/e) x 100	Até o Bimestre (g)	% (g/e) x 100	
DESPESAS CORRENTES	8.274.264,39	8.955.485,27	7.397.306,75	82,60%	7.387.512,77	82,49%	9.793,98
Pessoal e Encargos Sociais	4.111.147,87	4.103.381,93	3.824.229,08	93,20%	3.824.229,08	93,20%	0,00
Juros e Encargos da Dívida	0,00	0,00	0,00	0,00%	0,00	0,00%	0,00
Outras Despesas Correntes	4.163.116,52	4.852.103,34	3.573.077,67	73,64%	3.563.283,69	73,44%	9.793,98
DESPESAS DE CAPITAL	216.769,24	1.479.991,21	478.797,34	32,35%	426.938,47	28,85%	51.858,87
Investimentos	216.769,24	1.479.991,21	478.797,34	32,35%	426.938,47	28,85%	51.858,87
Inversões Financeiras	0,00	0,00	0,00	0,00%	0,00	0,00%	0,00
Amortização da Dívida	0,00	0,00	0,00	0,00%	0,00	0,00%	0,00
<b>TOTAL DAS DESPESAS COM SAÚDE (IV)</b>	<b>8.491.033,63</b>	<b>10.435.476,48</b>	<b>7.876.104,09</b>	<b>75,47%</b>	<b>7.814.451,24</b>	<b>74,88%</b>	<b>61.652,85</b>



# TRIBUNAL DE CONTAS DO ESTADO DO PARANÁ

## Coordenadoria de Gestão Municipal - CGM

DESPESAS COM SAÚDE NÃO COMPUTADAS PARA FINS DE APURAÇÃO DO PERCENTUAL MÍNIMO	DOTAÇÃO INICIAL	DOTAÇÃO ATUALIZADA (e)	DESPESAS EMPENHADAS		DESPESAS LIQUIDADAS		Inscritas em Restos a Pagar não Processados
			Até o Bimestre (f)	% (f/e) x 100	Até o Bimestre (g)	% (g/e) x 100	
DESPESAS COM INATIVOS E PENSIONISTAS	1.500,00	1.500,00	63,42	0,00%	63,42	0,00%	0,00
DESPESA COM ASSISTÊNCIA À SAÚDE QUE NÃO ATENDE AO PRINCÍPIO DE ACESSO UNIVERSAL	0,00	0,00	0,00	0,00%	0,00	0,00%	0,00
DESPESAS CUSTEADAS COM OUTROS RECURSOS	1.785.333,65	3.695.055,55	2.043.715,24	25,95%	1.983.312,07	25,38%	60.403,17
Recursos de Transferência do Sistema Único de Saúde - SUS	1.785.333,65	3.395.055,55	1.941.347,78	24,65%	1.914.460,68	24,50%	26.887,10
Recursos de Operações de Crédito	0,00	0,00	0,00	0,00%	0,00	0,00%	0,00
Outros Recursos	0,00	300.000,00	102.367,46	1,30%	68.851,39	0,88%	33.516,07
OUTRAS AÇÕES E SERVIÇOS NÃO COMPUTADOS	0,00	0,00	160.136,00	2,03%	160.136,00	2,05%	0,00
RESTOS/CONTAS A PAGAR INSCRITOS NO EXERCÍCIO SEM DISPONIBILIDADE FINANCEIRA	0,00	0,00	0,00	0,00%	0,00	0,00%	0,00
DESPESAS CUSTEADAS COM DISPONIBILIDADE DE CAIXA VINCULADA AOS RESTOS A PAGAR CANCELADOS	0,00	0,00	4.582,11	0,06%	4.582,11	0,06%	0,00
DESPESAS CUSTEADAS COM RECURSOS VINCULADOS À PARCELA DO PERCENTUAL MÍNIMO QUE NÃO FOI APLICADA EM AÇÕES E SERVIÇOS DE SAÚDE EM EXERCÍCIOS ANTERIORES	0,00	0,00	0,00	0,00%	0,00	0,00%	0,00
SUPERÁVIT FINANCEIRO DE EXERCÍCIO ANTERIOR NÃO APLICADO EM AÇÕES E SERVIÇOS PÚBLICOS DE SAÚDE	0,00	0,00	0,00	0,00%	0,00	0,00%	0,00
TOTAL DAS DESPESAS COM AÇÕES E SERVIÇOS PÚBLICOS DE SAÚDE NÃO COMPUTADAS (V)	0,00	0,00	2.208.496,77	28,04%	2.148.093,60	27,49%	60.403,17
TOTAL DAS DESPESAS COM AÇÕES E SERVIÇOS PÚBLICOS DE SAÚDE (VI) = (IV - V)	0,00	0,00	5.667.607,32	71,96%	5.666.357,64	72,51%	1.249,68

<b>PERCENTUAL DE APLICAÇÃO EM AÇÕES E SERVIÇOS PÚBLICOS DE SAÚDE SOBRE A RECEITA DE IMPOSTOS LÍQUIDA E TRANSFERÊNCIAS CONSTITUCIONAIS E LEGAIS (VII%) = (VI / IIIb x 100) - LIMITE CONSTITUCIONAL 15%</b>	24,09
---	-------

<b>VALOR REFERENTE À DIFERENÇA ENTRE O VALOR EXECUTADO E O LIMITE MÍNIMO CONSTITUCIONAL [(IIIb * 15%) - VI]</b>	2.139.006,54
---	--------------



# TRIBUNAL DE CONTAS DO ESTADO DO PARANÁ

## Coordenadoria de Gestão Municipal - CGM

EXECUÇÃO DE RESTOS A PAGAR NÃO PROCESSADOS INSCRITOS COM DISPONIBILIDADE DE CAIXA	INSCRITOS	CANCELADOS/ PRESCRITOS	PAGOS	A PAGAR	PARCELA CONSIDERADA NO LIMITE
Inscritos em 2018	109.405,59	0,00	0,00	0,00	0,00

CONTROLE DOS RESTOS A PAGAR CANCELADOS OU PRESCRITOS PARA FINS DE APLICAÇÃO DA DISPONIBILIDADE DE CAIXA CONFORME ARTIGO 24, §1º e 2º	RESTOS A PAGAR CANCELADOS OU PRESCRITOS		
	Saldo Inicial	Despesas custeadas no exercício de referência (j)	Saldo Final (Não Aplicado)
Restos a Pagar Cancelados ou Prescritos em 2018	0,00	4.582,11	- 4.582,11

CONTROLE DO VALOR REFERENTE AO PERCENTUAL MÍNIMO NÃO CUMPRIDO EM EXERCÍCIOS ANTERIORES PARA FINS DE APLICAÇÃO DOS RECURSOS VINCULADOS CONFORME ARTIGOS 25 E 26	LIMITE NÃO CUMPRIDO		
	Saldo Inicial	Despesas custeadas no exercício de referência (k)	Saldo Final (Não Aplicado)
Diferença de limite não cumprido em 2018	0,00	0,00	0,00

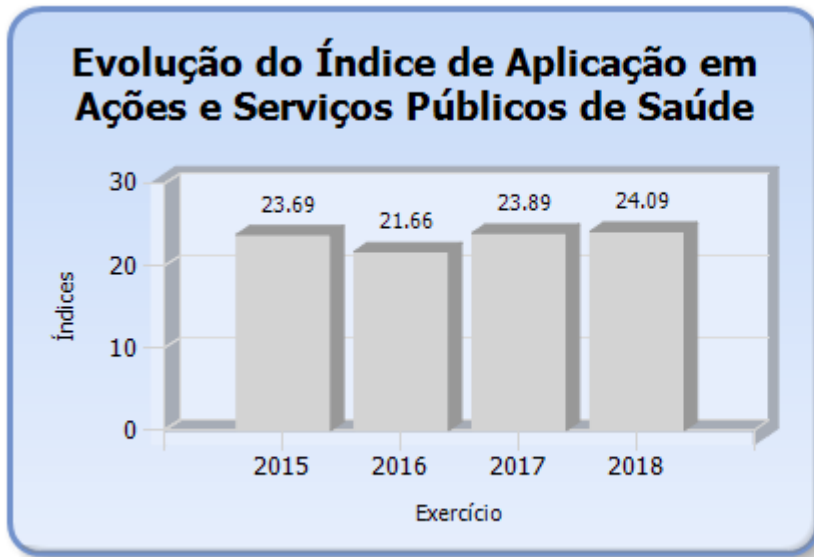
DESPESAS COM SAÚDE (Por Subfunção)	DOTAÇÃO INICIAL	DOTAÇÃO ATUALIZADA (e)	DESPESAS EMPENHADAS		DESPESAS EXECUTADAS		Inscritas em Restos a Pagar não Processados
			Até o Bimestre (l)	% (l/total l) x 100	Até o Bimestre (m)	% (m/total m) x 100	
Atenção Básica	6.166.594,98	7.811.318,77	5.921.660,26	75,19%	5.868.150,56	75,81%	53.509,70
Assistência Hospitalar e Ambulatorial	1.848.925,00	2.060.213,45	1.678.675,09	21,31%	1.670.531,94	81,48%	8.143,15
Suporte Profilático e Terapêutico	0,00	0,00	0,00	0,00%	0,00	0,00%	0,00
Vigilância Sanitária	0,00	0,00	0,00	0,00%	0,00	0,00%	0,00
Vigilância Epidemiológica	424.783,65	513.214,26	226.755,22	2,88%	226.755,22	44,18%	0,00
Alimentação e Nutrição	0,00	0,00	0,00	0,00%	0,00	0,00%	0,00
Outras Subfunções	50.730,00	50.730,00	49.013,52	0,62%	49.013,52	96,62%	0,00
TOTAL	8.491.033,63	10.435.476,48	7.876.104,09	100,00%	7.814.451,24	75,47%	61.652,85

Fonte: Sistema de Informações Municipais - Acompanhamento Mensal (SIM-AM), Tribunal de Contas do Estado do Paraná  
Dados processados em: 03/07/2019 22:32 | Relatório emitido em: 12/08/2019 10:05



# TRIBUNAL DE CONTAS DO ESTADO DO PARANÁ

Coordenadoria de Gestão Municipal - CGM



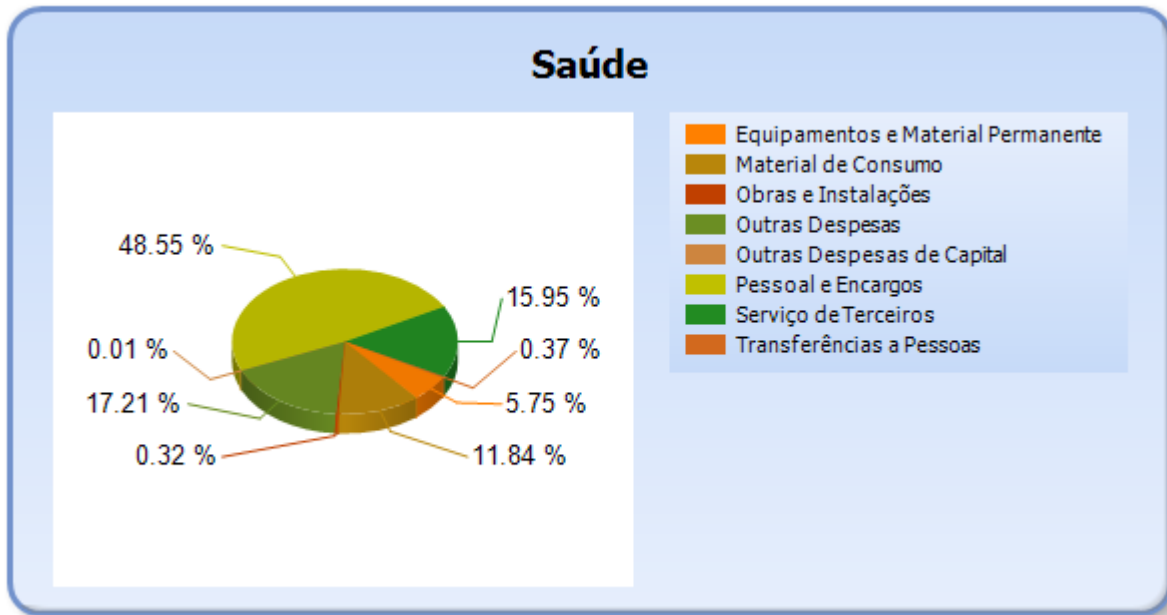
## 6.2 - DETALHAMENTO DA DESPESA COM SAÚDE POR NATUREZA

NATUREZA DA DESPESA	VALOR
<b>CORRENTES</b>	<b>7.397.306,75</b>
Pessoal e Encargos	3.824.229,08
Material de Consumo	932.280,15
Serviço de Terceiros	1.256.582,25
Transferências	29.005,69
Transferências a Pessoas	29.005,69
Outras Despesas	1.355.209,58
<b>DE CAPITAL</b>	<b>478.797,34</b>
Equipamentos e Material Permanente	452.794,60
Obras e Instalações	25.482,98
Outras Despesas de Capital	519,76
<b>TOTAL</b>	<b>7.876.104,09</b>



# TRIBUNAL DE CONTAS DO ESTADO DO PARANÁ

Coordenadoria de Gestão Municipal - CGM



## 6.3 - DETALHAMENTO DA DESPESA COM SAÚDE POR PROJETOS E ATIVIDADES

CÓDIGO	NOME DO PROJETO/ATIVIDADE	FIXAÇÃO	EXECUÇÃO	DIFERENÇAS
2041	MANUTENÇÃO DO DEPARTAMENTO DE ESPORTES RECREAÇÃO E LAZER	0,00	0,00	0,00
2043	MANUTENÇÃO DO GABINETE DO SECRETARIO - FMS	50.730,00	49.013,52	1.716,48
2042	MANUTENÇÃO DO DEPARTAMENTO DE NUTRIÇÃO	0,00	0,00	0,00
1044	CONSTRUÇÃO AMPLIAÇÃO E REFORMA DE UNIDADES DE SAÚDE	401.000,00	25.482,98	375.517,02
1045	AQUISIÇÃO DE VEÍCULOS PARA FROTA SETOR SAUDE	20.000,00	0,00	20.000,00
1095	SANEAMENTO BASICO	0,00	0,00	0,00
2037	MANUTENÇÃO DO FUNDEB	0,00	0,00	0,00
2038	APOIO AO TRANSPORTE UNIVERSITÁRIO - TECNICO E POS MÉDIO	0,00	0,00	0,00
2039	MANUTENÇÃO DA EDUCAÇÃO INFANTIL	0,00	0,00	0,00
2040	MANUTENÇÃO DO DEPARTAMENTO DE CULTURA	0,00	0,00	0,00
2041	MANUTENÇÃO DO DEPARTAMENTO DE ESPORTES RECREAÇÃO E LAZER	0,00	0,00	0,00
2042	MANUTENÇÃO DO DEPARTAMENTO DE NUTRIÇÃO	0,00	0,00	0,00
2043	MANUTENÇÃO DO GABINETE DO	0,00	0,00	0,00





# TRIBUNAL DE CONTAS DO ESTADO DO PARANÁ

## Coordenadoria de Gestão Municipal - CGM

	SECRETARIO - FMS			
2046	MANUTENÇÃO DO PROGRAMA DE ACESSO DA QUALIDADE - PMAQ - FEDERAL	124.435,97	13.304,12	111.131,85
2047	CONSORCIO INTERGESTORES PARANA SAUDE	160.000,00	160.000,00	0,00
2048	ATENÇÃO PRIMARIA A SAUDE - APSUS - ESTADO	250.524,84	143.951,04	106.573,80
2049	MANUTENÇÃO DO BLOCO ASSISTENCIA FARMACEUTICA	47.270,02	18.296,03	28.973,99
2050	MANUTENÇÃO DO PAB - BLOCO ATENÇÃO BASICA	1.358.395,52	1.016.998,76	341.396,76
2051	MANUTENÇÃO DO FUNDO MUNICIPAL DE SAÚDE	5.449.692,42	4.543.627,33	906.065,09
2057	MANUTENÇÃO DO GABINETE DO SECRETARIO - SOTU	0,00	0,00	0,00
2059	INFRAESTRUTURA URBANA	0,00	0,00	0,00
2061	MANUTENÇÃO DO DEPARTAMENTO DE OBRAS	0,00	0,00	0,00
1095	SANEAMENTO BASICO	0,00	0,00	0,00
2052	SERVIÇO DE ATENDIMENTO MÓVEL DE URGÊNCIA - SAMU	10.000,00	0,00	10.000,00
2053	CONSORCIO INTERMUNICIPAL DE SAÚDE - AMCESPAR	535.458,96	493.437,24	42.021,72
2047	CONSORCIO INTERGESTORES PARANA SAUDE	0,00	0,00	0,00
2049	MANUTENÇÃO DO BLOCO ASSISTENCIA FARMACEUTICA	0,00	0,00	0,00
2054	MANUTENÇÃO DO VIGIASUS - PROGRAMA DE QUALIFICAÇÃO DA VIGILÂNCIA EM SAÚDE	149.185,35	20.773,51	128.411,84
2055	MANUTENÇÃO DA VIGILANCIA EM SAÚDE	364.028,91	205.981,71	158.047,20
2056	PRONTO ATENDIMENTO MUNICIPAL	0,00	0,00	0,00
2011	MANUTENÇÃO DO GABINETE DO PREFEITO	0,00	0,00	0,00
2046	MANUTENÇÃO DO PROGRAMA DE ACESSO DA QUALIDADE - PMAQ - FEDERAL	0,00	0,00	0,00
2050	MANUTENÇÃO DO PAB - BLOCO ATENÇÃO BASICA	0,00	0,00	0,00
2056	PRONTO ATENDIMENTO MUNICIPAL	1.514.754,49	1.185.237,85	329.516,64
2094	MANUTENÇÃO DO GABINETE DO SECRETARIO - SMA	0,00	0,00	0,00
	TOTAL	10.435.476,48	7.876.104,09	2.559.372,39



# TRIBUNAL DE CONTAS DO ESTADO DO PARANÁ

Coordenadoria de Gestão Municipal - CGM

## 7 - CONTROLE INTERNO

### PONTOS DE VERIFICAÇÃO SOBRE O CONTROLE INTERNO

ITENS DE VERIFICAÇÃO	CONCLUSÃO
Consta do processo o Relatório do Controle Interno?	SIM
O Relatório do Controle Interno encaminhado apresenta o conteúdo mínimo prescrito pelo Tribunal?	SIM
O Relatório do Controle Interno encaminhado apresenta irregularidade passível de desaprovação das contas anuais?	NÃO

## 8 - REGIME PRÓPRIO DE PREVIDÊNCIA MUNICIPAL

NOME DO RPPS	CRP
INSTITUTO DE PREVIDÊNCIA DOS SERVIDORES PÚBLICOS DO MUNICÍPIO DE INÁCIO MARTINS	SIM

### 8.1 - VALORES DAS RECEITAS, DESPESAS E LAUDO ATUARIAL

**Entidade: INSTITUTO DE PREVIDÊNCIA DOS SERVIDORES PÚBLICOS DO MUNICÍPIO DE INÁCIO MARTINS**

#### Valores das Receitas e Despesas do RPPS

DESCRIÇÃO	VALOR
Receita das Contribuições Patronais no exercício - Principal	1.312.333,24
Receita das Contribuições Patronais no exercício - Multas e Juros	0,00
Receita das Contribuições dos Servidores Ativos no exercício - Principal	916.915,03
Receita das Contribuições dos Servidores Ativos no exercício - Multas e Juros	0,00
Receita das Contribuições dos Servidores Inativos e Pensionistas - Principal	2.109,27
Receita das Contribuições dos Servidores Inativos e Pensionistas - Multas e Juros	0,00
Receita Patrimonial - Remuneração dos Recursos do Regime Próprio de Previdência Social - RPPS	5.886.683,35
Receita Patrimonial - Outras Receitas	0,00
Aportes Periódicos para Amortização de Déficit Atuarial do RPPS - Principal	1.842.442,52
Aportes Periódicos para Amortização de Déficit Atuarial do RPPS - Multas e Juros	0,00
Compensações financeiras entre o RGPS e o RPPS	149.455,01
Outras Receitas do RPPS no exercício	0,00



# TRIBUNAL DE CONTAS DO ESTADO DO PARANÁ

Coordenadoria de Gestão Municipal - CGM

Receitas de Capital do RPPS no exercício	0,00
<b>Total das Receitas</b>	10.109.938,42
Ingressos por Interferência Financeira	0,00
Fonte 001 - Recursos Livres	0,00
Fonte 040 - Recursos Previdenciários	0,00
<b>TOTAL DOS RECURSOS</b>	10.109.938,42
Despesa com Aposentadorias e Reformas	2.180.686,35
Despesa com Pensões	355.698,51
Despesa com Outros Benefícios Previdenciários	348,81
Despesa com Outros Benefícios Assistenciais	0,00
Outras Despesas de Custeio	79.079,46
Despesas de Capital	11.712,00
<b>TOTAL DAS APLICAÇÕES</b>	2.627.525,13

**Entidade: INSTITUTO DE PREVIDÊNCIA DOS SERVIDORES PÚBLICOS DO MUNICÍPIO DE INÁCIO MARTINS**

## Principais Valores do Laudo Atuarial

DESCRIÇÃO	VALOR
a) Ativo do Plano	39.717.890,55
b) Provisão Matemática Previdenciária Bruta	39.717.890,55
c) Plano de Amortização	0,00
d) Provisão Matemática Previdenciária Líquida (b-c)	39.717.890,55
e) Valor do Aporte	0,00
f) Percentual Contribuição Patronal	11,64%
g) Percentual Contribuição Servidor Ativo	11,00%
h) Percentual Contribuição Servidor Inativo	11,00%
i) Percentual Contribuição Pensionista	11,00%
j) Percentual Taxa de Administração	2,00%



# TRIBUNAL DE CONTAS DO ESTADO DO PARANÁ

Coordenadoria de Gestão Municipal - CGM

## 9 - ATRASO NA ENTREGA DA PRESTAÇÃO DE CONTAS DO EXERCÍCIO

### 9.1 - ENTREGA DOS DOCUMENTOS QUE COMPÕEM A PRESTAÇÃO DE CONTAS COM ATRASO

Verifica-se na autuação do processo de Prestação de Contas que a Entidade atendeu o prazo estipulado no art. 225, caput, do Regimento Interno do TCE/PR.

## PARTE II - CONSTATAÇÕES DA ANÁLISE

### 10 - RESULTADO DA ANÁLISE

A análise das contas está cingida aos assuntos contidos no escopo definido na Instrução Normativa nº 147/2019, sendo que a abordagem à luz dos critérios técnicos e legais a que estão sujeitos resultou nos apontamentos indicados nesta relação, os quais foram tratados em detalhes nos subtítulos próprios desta Instrução.

### OCORRÊNCIAS CONSTATADAS FACE AO ESCOPO DA ANÁLISE

Tendo em vista os apontamentos elencados anteriormente, as irregularidades serão expressamente caracterizadas e indicados os responsáveis, conforme previsto no art. 352, inc. II do Regimento Interno do TCE-PR.

DESCRIÇÃO	RESULTADO DA ANÁLISE	RESPONSÁVEL	CPF	TIPIFICAÇÃO
Resultado orçamentário/financeiro de fontes não vinculadas a programas, convênios, operações de créditos e RPPS.	IRREGULAR	EDEMETRIO BENATO JUNIOR	667.186.009-20	LC 101/00 art. 1º, § 1º, art. 9º e 13 - Multa LCE nº 113/2005 - art. 87, IV, "g"



# TRIBUNAL DE CONTAS DO ESTADO DO PARANÁ

Coordenadoria de Gestão Municipal - CGM

## PARTE III - INFORMAÇÕES RELATIVAS AOS PROCESSOS DA ENTIDADE

### a) ESCOPO DO PROCEDIMENTO DE ACOMPANHAMENTO REMOTO PARA O EXERCÍCIO

O Acompanhamento Remoto via Malha Eletrônica teve como objeto de escopo para a Entidade no exercício em análise os casos abaixo relacionados:

DESCRIÇÃO DOS CASOS DE ACOMPANHAMENTO	UNIDADE RESPONSÁVEL
Acompanhamento Transferências 2017	CAGE
Monitoramento do PAF	CMEX

### b) - PROCESSOS REFERENTES À ENTIDADE

Não constaram do banco de dados do TCE/PR, no momento da emissão desta Instrução, registros de processos relativos à Entidade para este exercício de análise da Prestação de Contas Municipais.

### c) - SITUAÇÃO DAS PRESTAÇÕES DE CONTAS DOS ÚLTIMOS EXERCÍCIOS

Informa-se a seguir a situação das Prestações de Contas, relativas aos últimos exercícios, conforme consta do banco de dados do TCE/PR.

Nº DO PROCESSO	ANO	ASSUNTO	TRÂMITE ATUAL	TIPO ATO	Nº ATO	RESULTADO
248780/15	2014	PRESTAÇÃO DE CONTAS DO PREFEITO MUNICIPAL	DP	PPR	352/2017	Parecer prévio pela irregularidade
871050/17	2014	PEDIDO DE RESCISÃO	CGM			
227298/16	2015	PRESTAÇÃO DE CONTAS DO PREFEITO MUNICIPAL	DP	PPR	395/2018	Parecer prévio pela regularidade com ressalvas
225914/17	2016	PRESTAÇÃO DE CONTAS DO PREFEITO MUNICIPAL	CGM			
233520/18	2017	PRESTAÇÃO DE CONTAS DO PREFEITO MUNICIPAL	DP	PPR	423/2018	Parecer prévio pela regularidade com ressalvas



# TRIBUNAL DE CONTAS DO ESTADO DO PARANÁ

Coordenadoria de Gestão Municipal - CGM

## PARTE IV - DAS MULTAS

Face aos apontamentos deste opinativo, o Responsável fica sujeito à multa, nos termos da legislação em vigor, relativamente às seguintes constatações, sendo que as sanções originadas da Lei Complementar Estadual nº 113/2005 serão impostas de forma cumulativa, na forma do seu art. 87, § 2º.

### a) - Decorrentes de Restrições indicadas nesta Instrução

DESCRIÇÃO	RESPONSÁVEL	CPF	TIPIFICAÇÃO
Resultado orçamentário/financeiro de fontes não vinculadas a programas, convênios, operações de créditos e RPPS.	EDEMETRIO BENATO JUNIOR	667.186.009-20	LC 101/00 art. 1º, § 1º, art. 9º e 13 - Multa LCE nº 113/2005 - art. 87, IV, "g"

## PARTE V - CONCLUSÃO

Efetivado o exame da prestação de contas de governo do MUNICÍPIO DE INÁCIO MARTINS, relativa ao exercício financeiro de 2018, as constatações que foram aduzidas ao longo deste instrutivo levam a concluir que, no estado em que se encontram no processo, as mencionadas questões ensejam a emissão de Parecer Prévio pela Irregularidade das contas.

Ainda, deve-se assinalar que as referidas ocorrências sujeitam o responsável à multa, nos termos da legislação referenciada em cada um dos itens apontados na Parte IV desta instrução.

Destaca-se, contudo, que as conclusões aqui expostas não elidem responsabilidades por atos não alcançados pelo conteúdo da prestação de contas, não validam divergências em informações de caráter declaratório, não detectadas na análise, e nem eximem anomalias levantadas em outras espécies de procedimentos fiscalizatórios, tais como: Procedimentos de Acompanhamento Remoto, Auditorias, Inspeções, Tomadas de Contas, Comunicação de Irregularidades, Denúncias ou Representações.



# TRIBUNAL DE CONTAS DO ESTADO DO PARANÁ

## Coordenadoria de Gestão Municipal - CGM

Entretanto, por força do princípio do contraditório, do qual decorre o direito à ampla defesa, previsto no art. 5º, LV, da Constituição Federal, e na Lei Complementar Estadual nº 113/2005, é necessária a intimação do responsável abaixo identificado, para que, querendo, apresente defesa acerca das ocorrências listadas nesta instrução.

### Responsável para intimação

CARGO/FUNÇÃO	RESPONSÁVEL	CPF	INÍCIO	FIM
Prefeito	EDEMETRIO BENATO JUNIOR	667.186.009-20	01/01/2017	31/12/2018

Sobre o assunto, é necessário observar que o atual Gestor está obrigado ao atendimento no que for pertinente à providência de documentos faltantes e à apresentação de esclarecimentos que dependam da assistência técnica, contábil e material da Administração, pois este é o titular da responsabilidade pela guarda, segurança e conservação do patrimônio documental da entidade, permitindo-se ao ex-Ordenador o acesso à resposta para que ele, querendo, possa se manifestar a respeito dos questionamentos.

CARGO/FUNÇÃO	RESPONSÁVEL	CPF	INÍCIO	FIM
Prefeito	EDEMETRIO BENATO JUNIOR	667.186.009-20	01/01/2019	31/12/2020

É a instrução.

CGM, 12 de agosto de 2019.

Ato emitido por CARLOS ALBERTO HEMBECKER - Analista de Controle - Matrícula nº 501255.

Visto. Adotem-se os expedientes previstos no Regimento Interno deste Tribunal de Contas.